

## Инструкция по регистрации на онлайн-курс «Деловой якутский язык»

**А). Те, кто впервые пользуется этим порталом, выполняют следующие действия для записи на курс:**

**Шаг 1.** Выбрать **"Вход"** в правом верхнем углу страницы (см. рис.1).

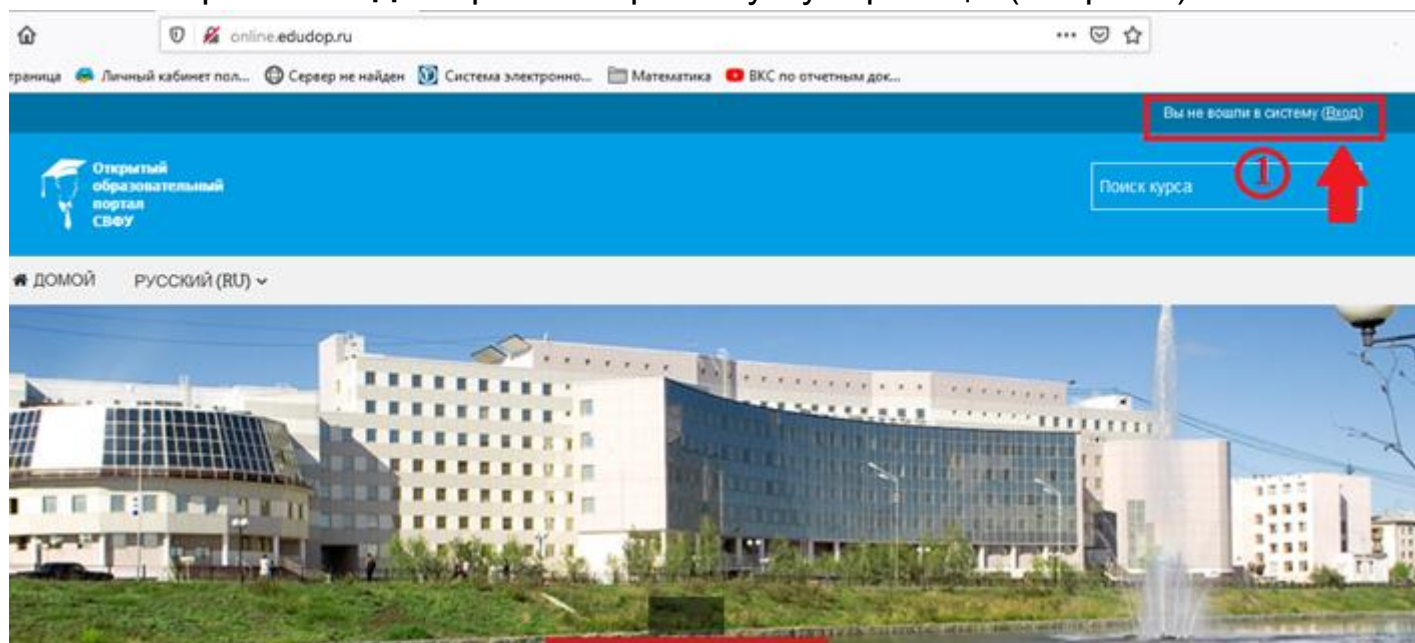


Рис.1

**Шаг 2.** Выбрать **"Создать учетную запись"** (см. рис. 2).

**Вход**

Логин / адрес электронной почты

Пароль

Запомнить логин

**ВХОД**

[Забыли логин или пароль?](#)

В Вашем браузере должен быть разрешен прием cookies ⓘ

### Вы в первый раз на нашем сайте?

Для полноценного доступа к курсам на этом сайте Вам потребуется потратить пару минут, чтобы самостоятельно создать учетную запись.  
Пошаговая инструкция:

1. Укажите свои данные в форме **«Новая учетная запись»**.
2. В поле «Кодовое слово», введите кодовое слово, которое вам прислали для регистрации на сервере.
3. На указанный Вами адрес электронной почты будет отправлено письмо.
4. Прочитайте это письмо и пройдите по указанной в нем ссылке, чтобы подтвердить свой запрос на регистрацию.
5. Итак, теперь у Вас появился полный доступ к курсу. С этого момента для доступа к курсам, на которые Вы записались, Вам будет достаточно ввести логин и пароль (тот, что Вы указали заполняя форму).

**СОЗДАТЬ УЧЕТНУЮ ЗАПИСЬ**



Рис.2

**Шаг 3.** Заполнить все поля регистрационной формы,  
**«Кодовое слово»11012021**

ввести **«Кодовое слово»**, адрес электронной почты, Имя Отчество, Фамилию и нажать **"Сохранить"** (см. рис. 3).

## Новая учетная запись

▼ Выберите имя пользователя и пароль

Логин\*

**Логин и пароль должны состоять только из латинских букв и цифр**

Пароль должен содержать символов - не менее 6

Пароль\*

Показать

▼ Заполните информацию о себе

Кодовое слово\*

**Кодовое слово вводится без пробелов**

Адрес электронной почты\*

Адрес электронной почты (еще раз)\*

Имя\*

Фамилия\*

Город

Страна



СОХРАНИТЬ

ОТМЕНА

Рис.3

**Шаг 4.** Открыть письмо-оповещение, поступившее на электронную почту, и перейти по ссылке, указанной в этом письме (только после этих действий будет завершена регистрация на курс).

**Б).** Те, участники которые уже имеют учетную запись (регистрацию) на портале (<http://online.edudop.ru>), выполняют следующие действия для записи на курс:

**Шаг 1.** Выбрать "Вход" в правом верхнем углу страницы (см. рис. 4).

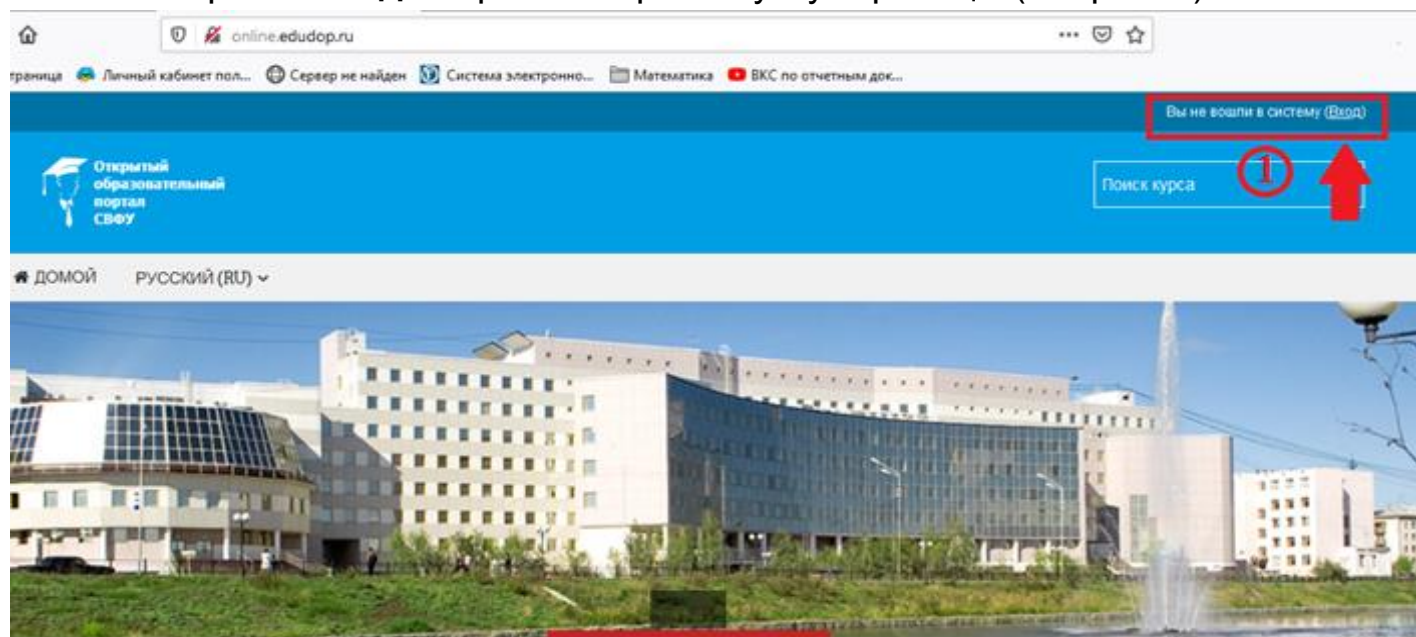


Рис.4

**Шаг 2.** Ввести свой логин и пароль (см. рис. 5).

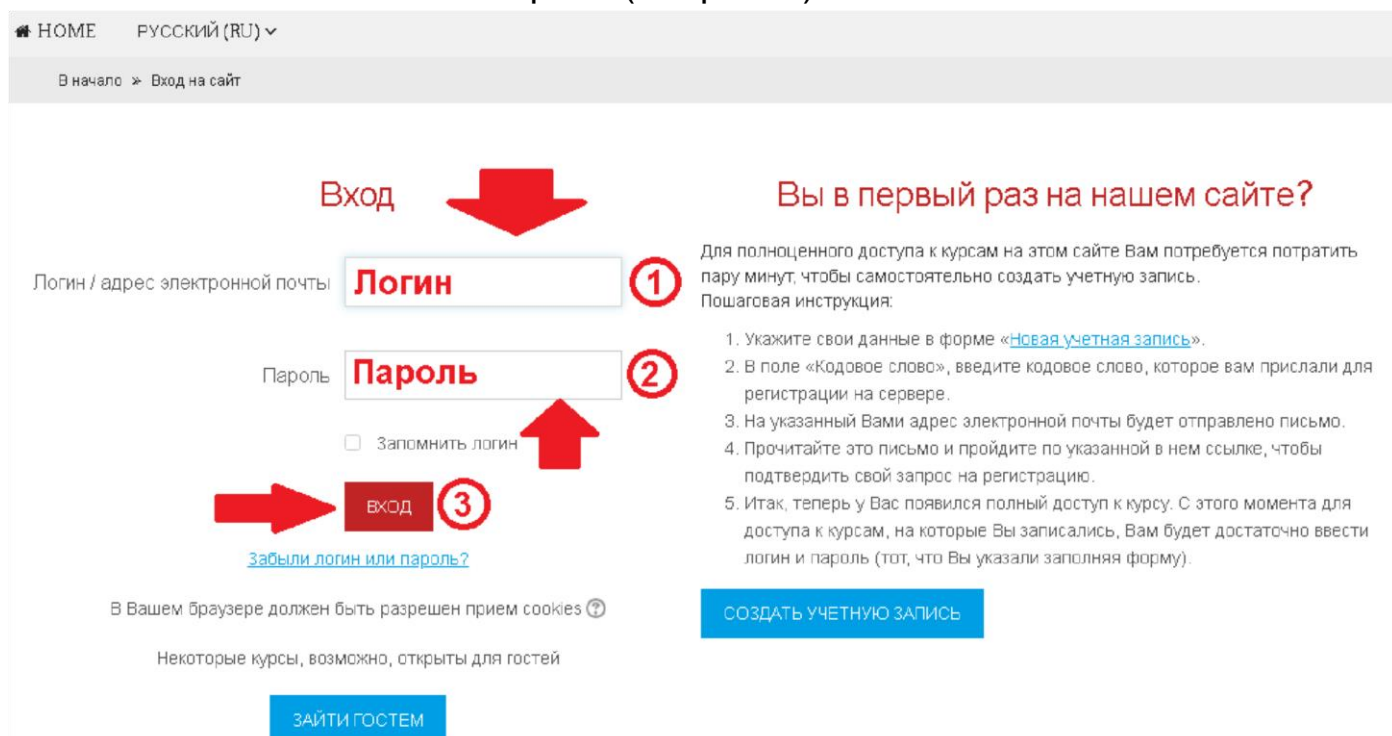


Рис.5

**Шаг 3.** В личном кабинете кликнуть по ссылке «Домашняя страница» (см. рис. 6)

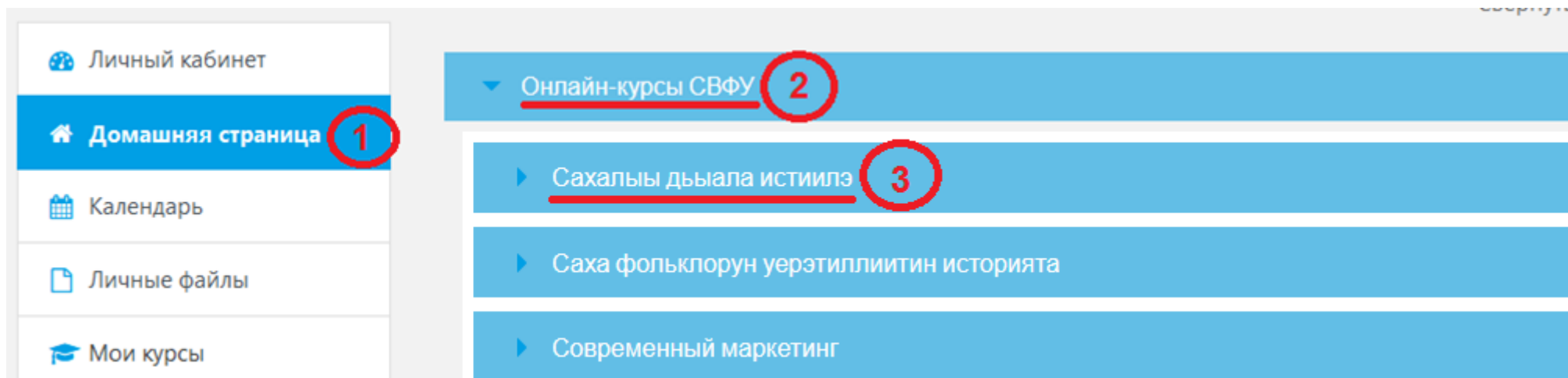


Рис.6

Выбрать раздел «[Онлайн-курсы СВФУ](#)», затем «[Сахалыы дьыала истиилэ](#)».

**Шаг 4.** На открывшейся странице ввести «Кодовое слово» **11012021** (Кодовое слово вводится без пробелов) и записаться на курс

Настройка зачисления на курс

Сахалыы дьыала истиилэ

Преподаватель: Ирина Владимировна Собакина

▼ Весна 2021

Кодовое слово

ЗАПИСАТЬСЯ НА КУРС

(см. рис. 7).

**Шаг 5.** После этого «Самостоятельная запись» на курс будет завершена.