

Инструкция по регистрации на онлайн-курс «Диагностическая и коррекционно-развивающая работа в начальной школе»

А). Те, кто впервые пользуется этим порталом, выполняют следующие действия для записи на курс:

Шаг 1. Выбрать "Вход" в правом верхнем углу страницы (см. рис.1).

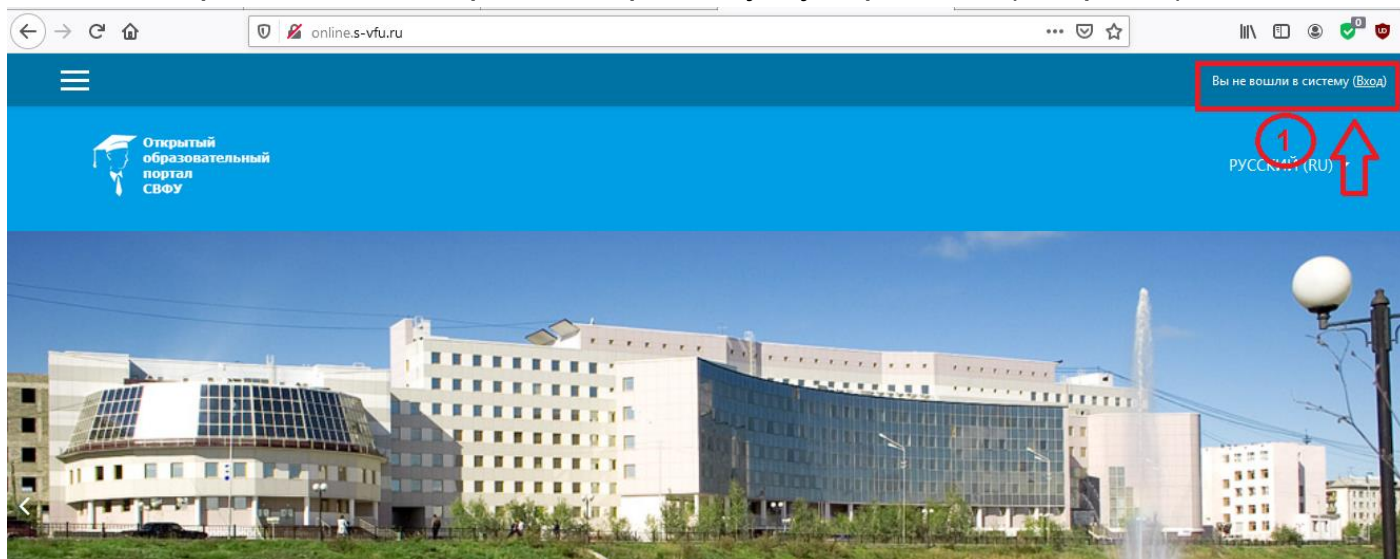


Рис.1

Шаг 2. Выбрать "Создать учетную запись" (см. рис. 2).

Вход

Логин / адрес электронной почты

Пароль

Запомнить логин

ВХОД

[Забыли логин или пароль?](#)

В Вашем браузере должен быть разрешен прием cookies ⓘ

Вы в первый раз на нашем сайте?

Для полноценного доступа к курсам на этом сайте Вам потребуется потратить пару минут, чтобы самостоятельно создать учетную запись.
Пошаговая инструкция:

1. Укажите свои данные в форме [«Новая учетная запись»](#).
2. В поле «Кодовое слово», введите кодовое слово, которое вам прислали для регистрации на сервере.
3. На указанный Вами адрес электронной почты будет отправлено письмо.
4. Прочитайте это письмо и пройдите по указанной в нем ссылке, чтобы подтвердить свой запрос на регистрацию.
5. Итак, теперь у Вас появился полный доступ к курсу. С этого момента для доступа к курсам, на которые Вы записались, Вам будет достаточно ввести логин и пароль (тот, что Вы указали заполняя форму).

СОЗДАТЬ УЧЕТНУЮ ЗАПИСЬ



Рис.2

Шаг 3. Заполнить все поля регистрационной формы,
«Кодовое слово» 04102021

ввести **«Кодовое слово»**, адрес электронной почты, Имя Отчество, Фамилию и нажать **"Сохранить"** (см. рис. 3).

Новая учетная запись

▼ Выберите имя пользователя и пароль

Логин*

Login

Логин и пароль должны состоять только из латинских букв и цифр

Пароль должен содержать символов - не менее 6

Пароль*

Password

Показать

▼ Заполните информацию о себе

Кодовое слово*

04102021

Кодовое слово вводится без пробелов

Адрес электронной почты*

e-mail

Адрес электронной почты (еще раз)*

e-mail

Имя*

Имя Отчество

Фамилия*

Фамилия

Город

Страна

Выберите страну



СОХРАНИТЬ

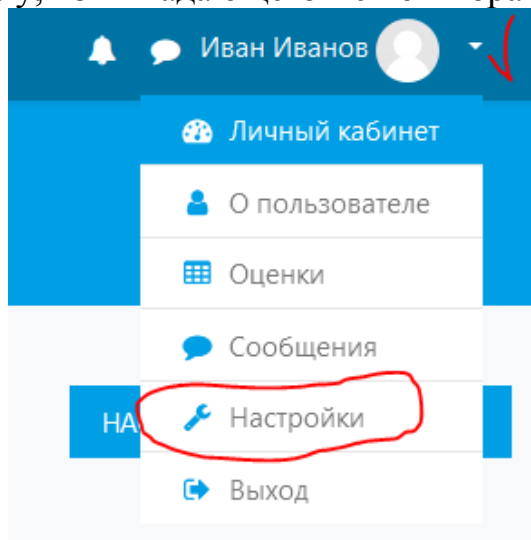
ОТМЕНА

Рис.3

Шаг 4. Открыть письмо-оповещение, поступившее на электронную почту, и перейти по ссылке, указанной в этом письме (только после этих действий будет завершена регистрация на курс).

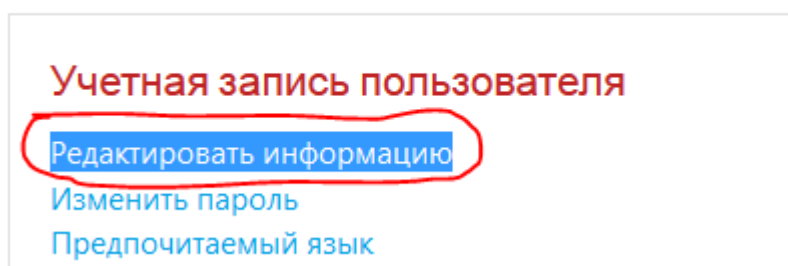
Шаг 5. После входа в систему, необходимо отредактировать вашу персональную информацию. Для этого:

1) В правом верхнем углу, из выпадающего меню выбрать «**Настройки**»



2) На странице с настройками вашей учетной записи, кликните по ссылке «**Редактировать информацию**»

Настройки



3) Раздел «**Основные**»: в поле «**Имя**» добавляете свое отчество

▼ Основные

Имя



Иван Иванович

4) Раздел «**Необязательное**»:

- в поле «**Учреждение (организация)**» добавляете сокращенное наименование образовательной организации;
- в поле «**Отдел**» добавляете наименование группы.

Учреждение (организация)

СВФУ

Отдел

ИЕН-Б-БХ-20

5) Для сохранения данных необходимо кликнуть по кнопке «**Обновить профиль**».

Б). Те, участники которые уже имеют учетную запись (регистрацию) на портале (<http://online.s-vfu.ru/>), выполняют следующие действия для записи на курс:

Шаг 1. Выбрать "Вход" в правом верхнем углу страницы (см. рис. 4).

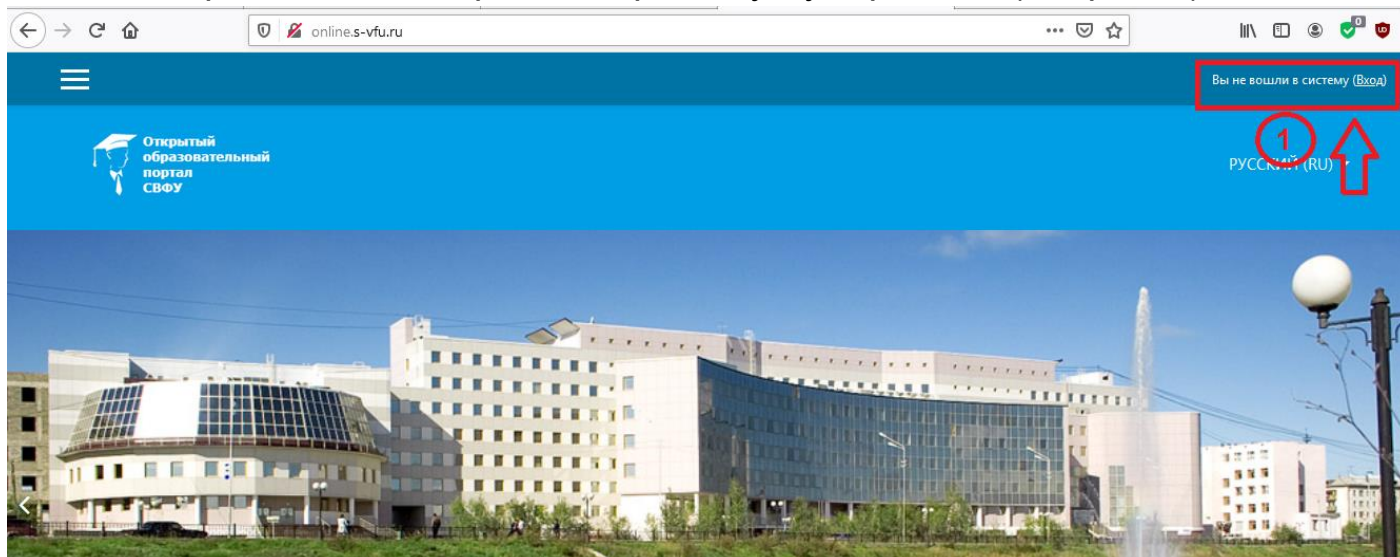


Рис.4

Шаг 2. Ввести свой логин и пароль (см. рис. 5).

Рис.5

Шаг 3. В личном кабинете кликнуть по ссылке «Домашняя страница» (см. рис. 6)

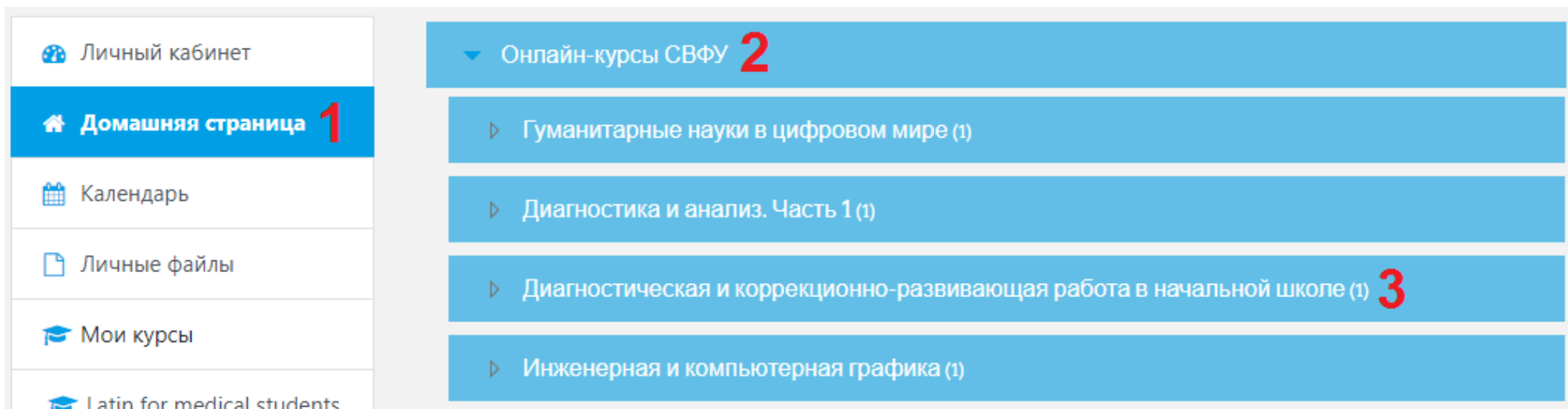




Рис.6


Выбрать раздел [«Онлайн-курсы СВФУ»](#), затем [«Диагностическая и коррекционно-развивающая работа в начальной школе»](#).

Шаг 4. На открывшейся странице ввести «**Кодовое слово**»**04102021**
(**Кодовое слово вводится без пробелов**) и записаться на курс

Настройка зачисления на курс

 **Диагностическая и коррекционно-развивающая работа в начальной школе**



 Инструкция по регистрации на онлайн-курс
Учитель: Алина Алексеевна Кожурова

▼ **Осень_2021**

Кодовое слово

04102021

ЗАПИСАТЬСЯ НА КУРС

(см. рис. 7).

Шаг 5. После этого «Самостоятельная запись» на курс будет завершена.