


Инструкция по регистрации на портале <https://online.s-vfu.ru> и записи на онлайн-курс «Решение задач с параметром»

Необходимо войти на портал (<https://online.s-vfu.ru>)

Если у вас нет учетной записи на данном портале, то вам необходимо выполнить следующие действия:

Шаг 1. Выбрать "Вход" в правом верхнем углу страницы



Шаг 2. Выбрать "Создать учетную запись"

Вы в первый раз на нашем сайте?

Для полноценного доступа к курсам на этом сайте Вам потребуется потратить пару минут, чтобы самостоятельно создать учетную запись.

Пошаговая инструкция:

1. Укажите свои данные в форме «[Новая учетная запись](#)».
2. В поле «Кодовое слово», введите кодовое слово, которое вам прислали для регистрации на сервере.
3. На указанный Вами адрес электронной почты будет отправлено письмо.
4. Прочитайте это письмо и пройдите по указанной в нем ссылке, чтобы подтвердить свой запрос на регистрацию.
5. Итак, теперь у Вас появился полный доступ к курсу. С этого момента для доступа к курсам, на которые Вы записались, Вам будет достаточно ввести логин и пароль (тот, что Вы указали заполняя форму).


[СОЗДАТЬ УЧЕТНУЮ ЗАПИСЬ](#)


Шаг 3. Заполнить все поля регистрационной формы

Новая учетная запись

▼ Свернуть всё

▼ Выберите имя пользователя и пароль

Логин 


Пароль 


Логин и пароль должны содержать буквы латинского алфавита, цифры, дефис, апостроф.


Пароль должен содержать символов - не менее 6


«Кодовое слово» 11102021 (Кодовое слово вводится без пробелов)


▼ Заполните информацию о себе

Кодовое слово 

Адрес электронной почты 

Адрес электронной почты (еще раз) 

Имя 

Фамилия 

Город

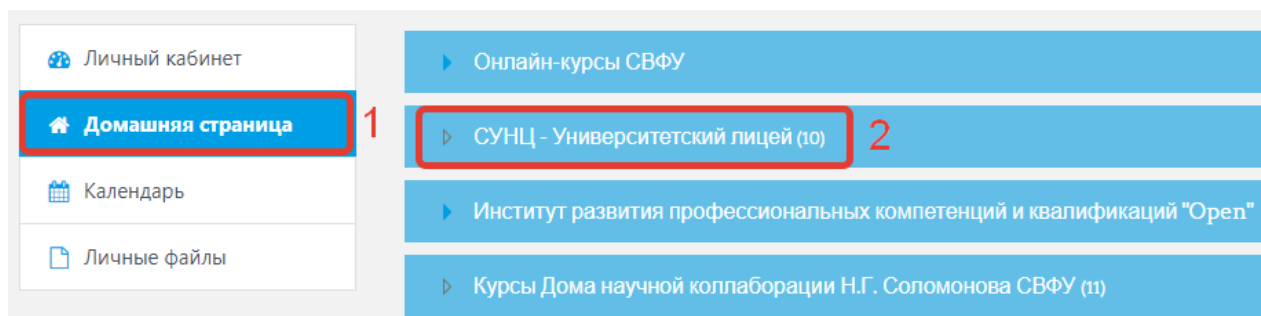
Страна

Шаг 4. Открыть письмо-оповещение, поступившее на электронную почту, и перейти по ссылке, указанной в этом письме (только после этих действий будет завершена регистрация на портале и запись на курс).

Если у вас уже имеют учетную запись (регистрацию) на портале (<https://online.s-vfu.ru>), то вам нужно выполнить следующие действия для записи на курс:

Шаг 1. Войти на портал, используя свою учетную запись.

Шаг 2. В личном кабинете кликнуть по ссылке «[Домашняя страница](#)» и выбрать раздел «[СУНЦ - Университетский лицей](#)».



Далее выбрать курс «[Решение задач с параметром](#)».

Шаг 4. На открывшейся странице ввести «**Кодовое слово**» **11102021** и записаться на курс

The screenshot shows a form titled 'Настройка зачисления на курс' (Course enrollment settings). The course name 'Решение задач с параметром' is displayed with a search icon. Below it, the teachers are listed: 'Учитель: Алена Михайловна Попова' and 'Учитель: Евгений Федорович Шарин'. A dropdown menu is set to 'Осень_2021'. The 'Кодовое слово' (Access code) field contains '11102021'. At the bottom, there is a red button labeled 'ЗАПИСАТЬСЯ НА КУРС' (REGISTER FOR COURSE).

Шаг 5. После этого «Самостоятельная запись» на курс будет завершена.