

Инструкция по регистрации на онлайн-курс «Особенности системы коррекционно-педагогической помощи детям с ОВЗ в РС (Я)»

- I. На портале нет учетной записи.
- II. На портале есть учетная запись.

Необходимо войти на портал (<https://online.s-vfu.ru>)

I. На портале нет учетной записи.

Если у вас нет учетной записи на данном портале, то вам необходимо выполнить следующие действия:

Шаг 1. Выбрать "Вход" в правом верхнем углу страницы



Шаг 2. Выбрать "Создать учетную запись"

Вы в первый раз на нашем сайте?

Для полноценного доступа к курсам на этом сайте Вам потребуется потратить пару минут, чтобы самостоятельно создать учетную запись.

Пошаговая инструкция:

1. Укажите свои данные в форме «[Новая учетная запись](#)».
2. В поле «Кодовое слово», введите кодовое слово, которое вам прислали для регистрации на сервере.
3. На указанный Вами адрес электронной почты будет отправлено письмо.
4. Прочитайте это письмо и пройдите по указанной в нем ссылке, чтобы подтвердить свой запрос на регистрацию.
5. Итак, теперь у Вас появился полный доступ к курсу. С этого момента для доступа к курсам, на которые Вы записались, Вам будет достаточно ввести логин и пароль (тот, что Вы указали заполняя форму).


СОЗДАТЬ УЧЕТНУЮ ЗАПИСЬ


Шаг 3. Заполнить все поля регистрационной формы

Новая учетная запись

▼ Свернуть всё

▼ Выберите имя пользователя и пароль

Логин  Login


Пароль  Password


Логин и пароль должны содержать буквы латинского алфавита, цифры, дефис, апостроф.


Пароль должен содержать символов - не менее 6


«Кодовое слово» **11122021** (Кодовое слово вводится без пробелов)


▼ Заполните информацию о себе

Кодовое слово  11122021

Адрес электронной почты  email


Адрес электронной почты (еще раз)  email

Имя  Имя Отчество

Фамилия  Фамилия

Город Якутск

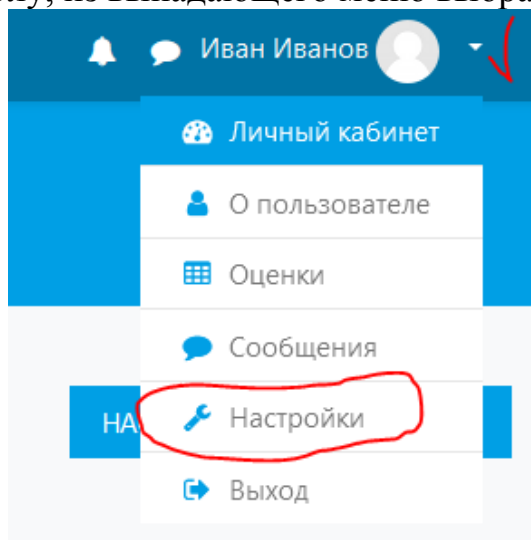
Страна Россия

 СОЗДАТЬ МОЙ НОВЫЙ АККАУНТ ОТМЕНА

Шаг 4. Открыть письмо-оповещение, поступившее на электронную почту, и перейти по ссылке, указанной в этом письме (только после этих действий будет завершена регистрация на портале и запись на курс).

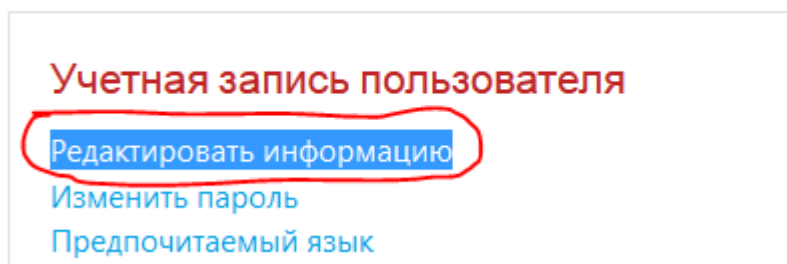
Шаг 5. После входа в систему, необходимо отредактировать вашу персональную информацию. Для этого:

- 1) В правом верхнем углу, из выпадающего меню выбрать **«Настройки»**



- 2) На странице с настройками вашей учетной записи, кликните по ссылке **«Редактировать информацию»**

Настройки



- 3) Раздел **«Основные»**: в поле **«Имя»** добавляете свое отчество

▼ Основные

Имя



Иван Иванович

- 4) Раздел **«Необязательное»**:

- в поле **«Учреждение (организация)»** добавляете сокращенное наименование образовательной организации;
- в поле **«Отдел»** добавляете наименование группы.

Учреждение (организация)

СВФУ

Отдел

ИЕН-Б-БХ-20

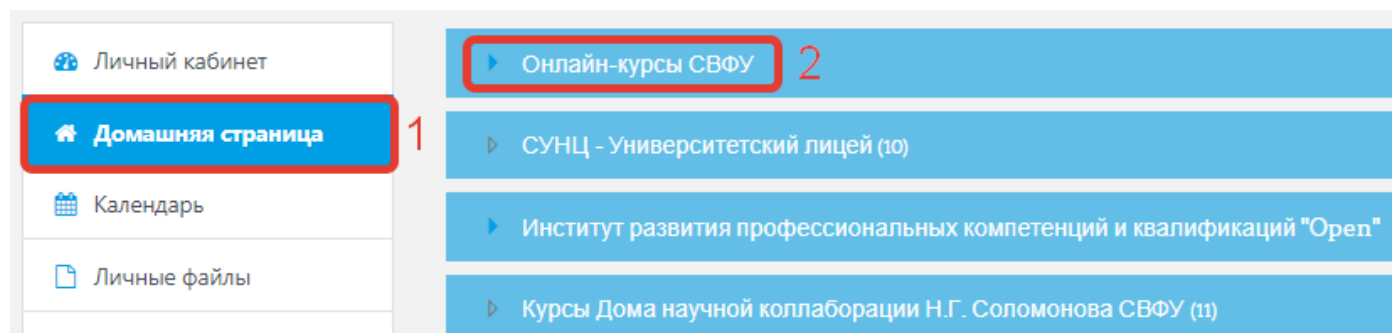
- 5) Для сохранения данных необходимо кликнуть по кнопке **«Обновить профиль»**.

II. На портале есть учетная запись.

Если у вас уже имеют учетную запись (регистрацию) на портале (<https://online.s-vfu.ru>), то вам нужно выполнить следующие действия для записи на курс:

Шаг 1. Войти на портал, используя свою учетную запись.

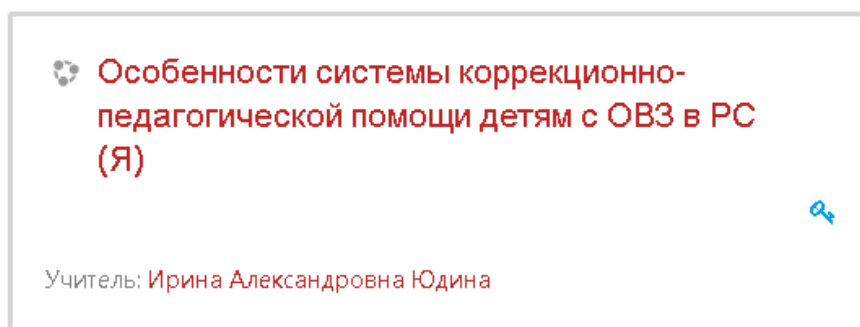
Шаг 2. В личном кабинете кликнуть по ссылке «[Домашняя страница](#)» и выбрать раздел «[Онлайн-курсы СВФУ](#)».



Далее выбрать курс «[Особенности системы коррекционно-педагогической помощи детям с ОВЗ в РС \(Я\)](#)»

Шаг 3. На открывшейся странице ввести «**Кодовое слово**» **11122021** и записаться на курс

Настройка зачисления на курс



▼ Весна_2022

Кодовое слово

11122021



ЗАПИСАТЬСЯ НА КУРС



Шаг 5. После этого «Самостоятельная запись» на курс будет завершена.