

ПОШАГОВАЯ ИНСТРУКЦИЯ по регистрации и записи на V Республиканский дистанционный конкурс технического творчества детей по робототехнике «Ай-роботы»

Участники конкурса проходят регистрацию через ЯООП - Якутский открытый образовательный портал (<http://online.edudop.ru>).

А). Те, кто впервые пользуется этим порталом, выполняют следующие действия для записи на конкурс:

Шаг 1. Выбрать "Вход" в правом верхнем углу страницы (см. рис.1).

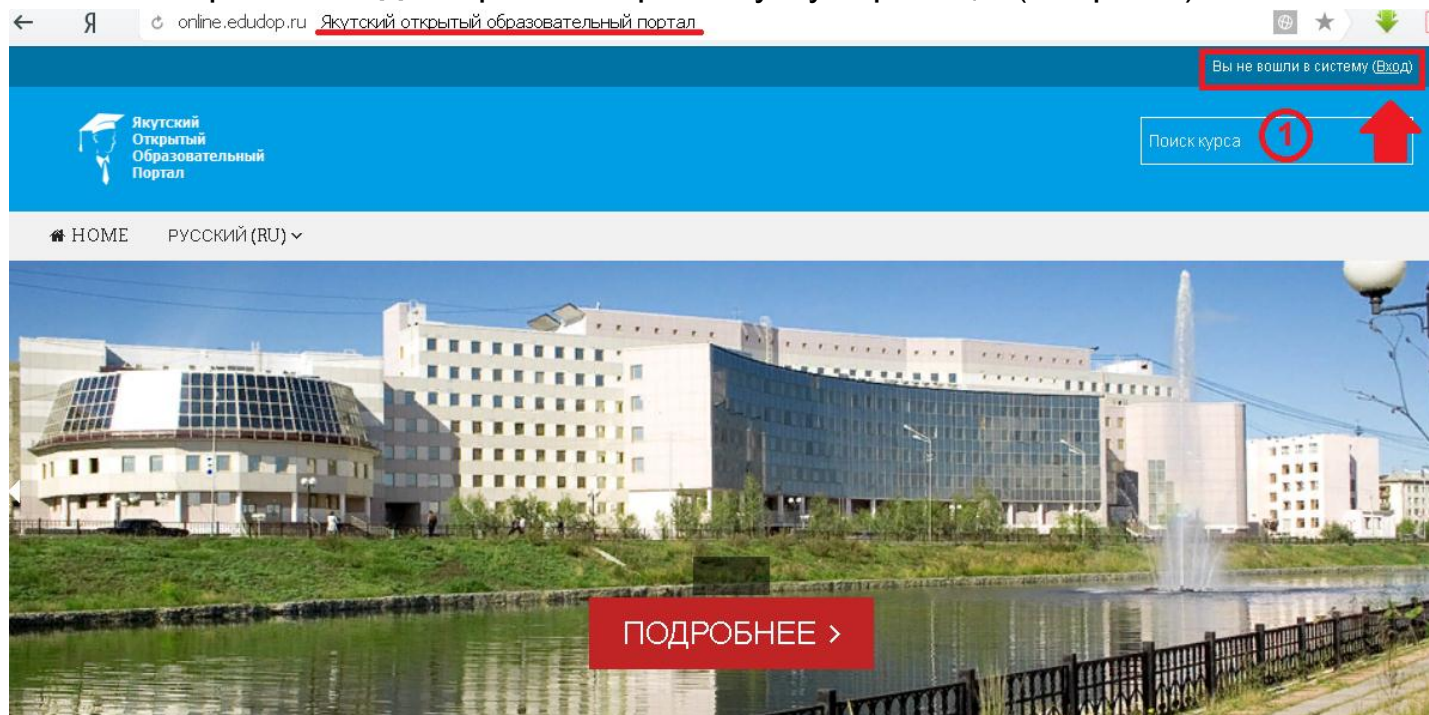


Рис.1

Шаг 2. Выбрать "Создать учетную запись" (см. рис. 2).

Вход

Логин / адрес электронной почты

Пароль

Запомнить логин

ВХОД

[Забыли логин или пароль?](#)

В Вашем браузере должен быть разрешен прием cookies

Некоторые курсы, возможно, открыты для гостей

ЗАЙТИ ГОСТЕМ

Вы в первый раз на нашем сайте?

Для полноценного доступа к курсам на этом сайте Вам потребуется потратить пару минут, чтобы самостоятельно создать учетную запись.
Пошаговая инструкция:

1. Укажите свои данные в форме «[Новая учетная запись](#)».
2. В поле «Кодовое слово», введите кодовое слово, которое вам прислали для регистрации на сервере.
3. На указанный Вами адрес электронной почты будет отправлено письмо.
4. Прочитайте это письмо и пройдите по указанной в нем ссылке, чтобы подтвердить свой запрос на регистрацию.
5. Итак, теперь у Вас появился полный доступ к курсу. С этого момента для доступа к курсам, на которые Вы записались, Вам будет достаточно ввести логин и пароль (тот, что Вы указали заполняя форму).

СОЗДАТЬ УЧЕТНУЮ ЗАПИСЬ



Рис.2

Шаг 3. Заполнить все поля регистрационной формы,
«Кодовое слово» **Robotkonkurs2018**

ввести «Кодовое слово» конкурса, адрес электронной почты, Имя, Фамилию и нажать кнопку "Сохранить" (см. рис. 3).

Новая учетная запись

▼ Выберите имя пользователя и пароль

1 **Логин*** **Логин должны состоять только из латинских букв и цифр**

Пароль должен содержать символов - не менее 6

2 **Пароль*** **Пароль должны состоять только из латинских букв и цифр**

▼ Заполните информацию о себе

3 **Кодовое слово*** **Кодовое слово вводится без пробелов**

Адрес электронной почты*

Адрес электронной почты (еще раз)*

Имя*

Фамилия*

Город

Страна



Рис.3

Шаг 4. Открыть письмо-оповещение, поступившее на электронную почту, и перейти по ссылке, указанной в этом письме (только после этих действий будет завершена регистрация на портале).

Шаг 5. На странице конкурса необходимо подтвердить «Согласие на обработку персональных данных». После подтверждения Согласия будет доступен Личный кабинет для заполнения Личных данных претендентов. (см. рис. 4).

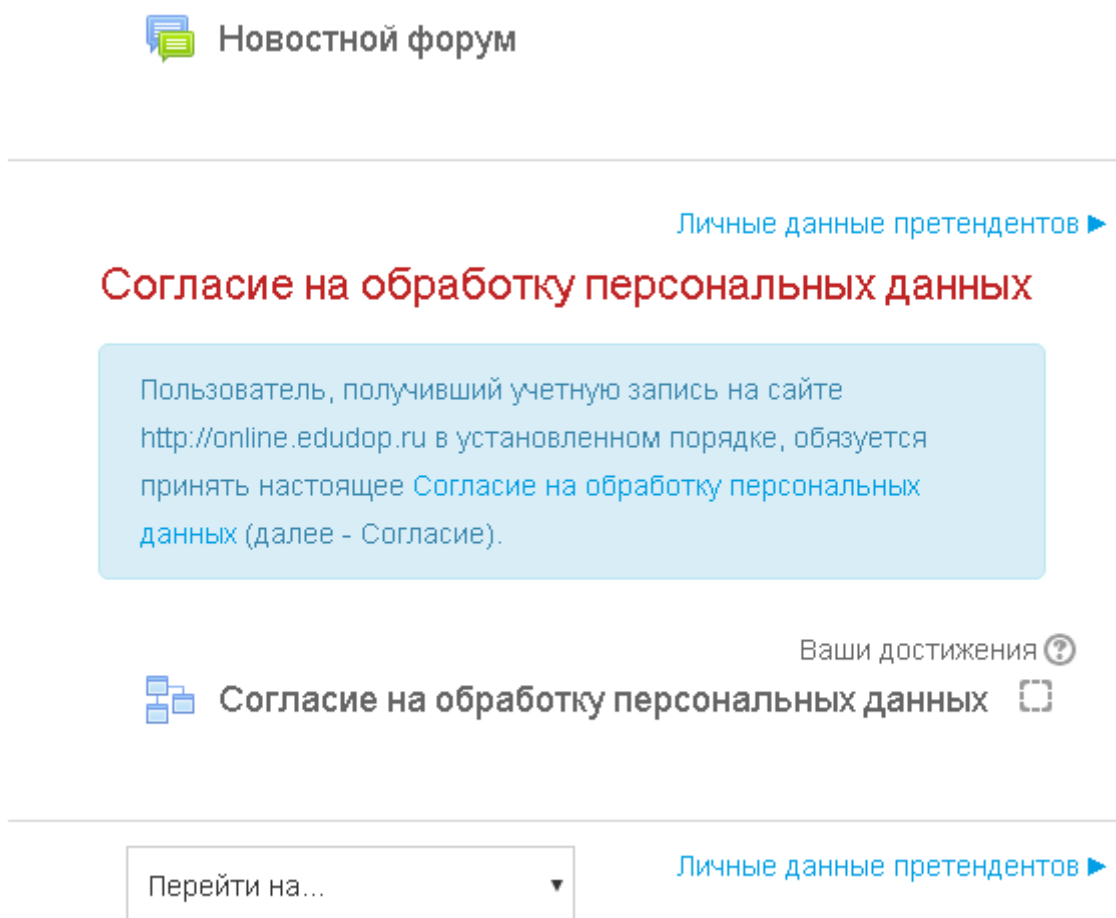


Рис.4

Регистрация на конкурс завершена.

Б). Те, участники которые уже имеют учетную запись (регистрацию) в Якутском открытом образовательном портале (<http://online.edudop.ru>), выполняют следующие действия для записи на конкурс:

Шаг 1. Выбрать "Вход" в правом верхнем углу страницы (см. рис. 5).

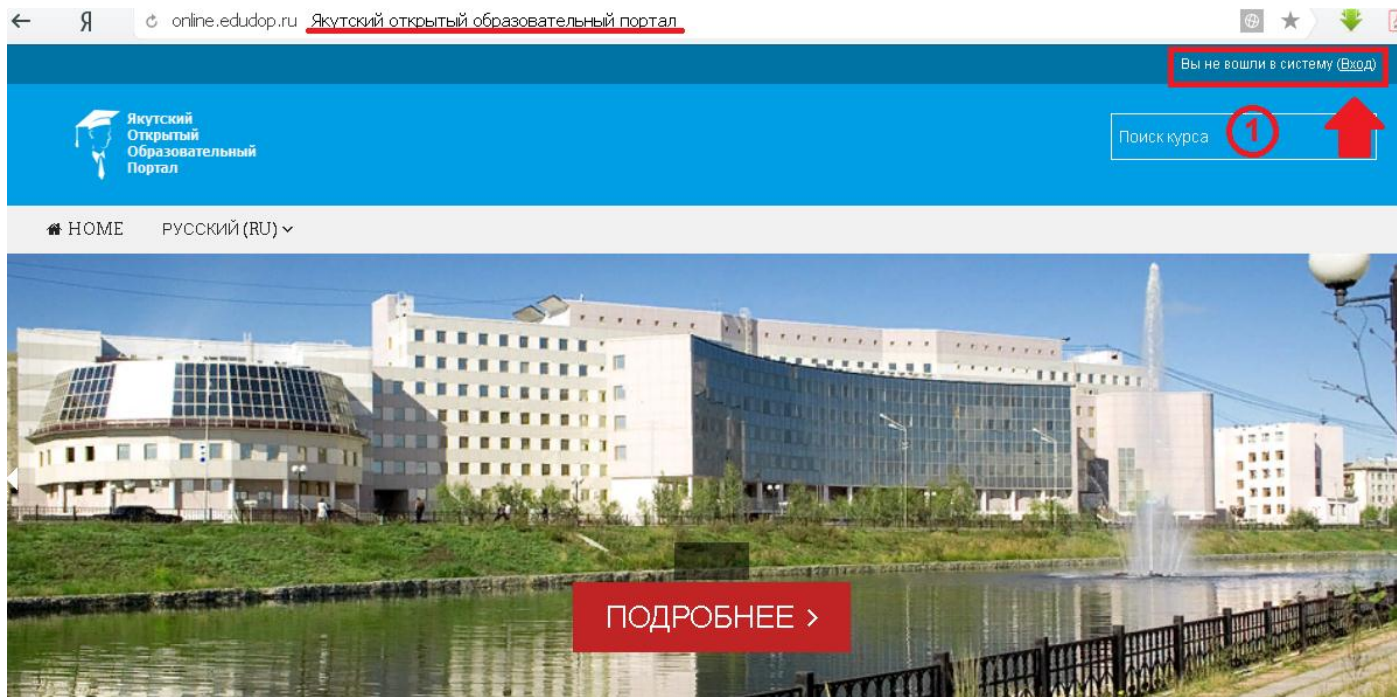


Рис.5

Шаг 2. Ввести свой логин и пароль (см. рис. 6).

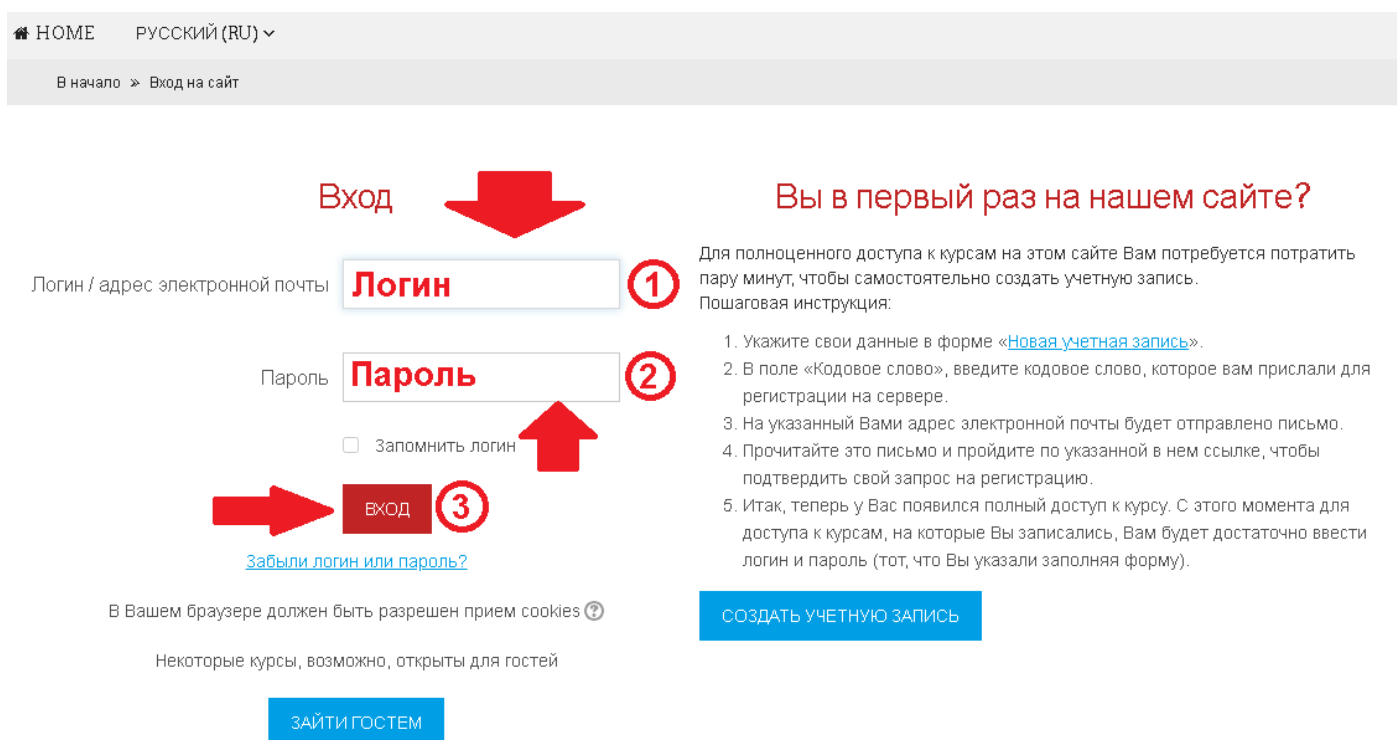


Рис.6

Шаг 3. В личном кабинете кликнуть по ссылке «Домашняя страница» (см. рис. 7)

Версия для слабовидящих

Категории курсов:
Дополнительное образовани

Поиск курса: ПРИМЕНИТЬ

▼ Свернуть всё

▼ Малая компьютерная академия СВФУ (2)

- ▼ V Республиканский дистанционный конкурс технического творчества детей по робототехнике «Ай-роботы» (3)
- ▼ IV Республиканский конкурс «Лучший руководитель кружка робототехники»
- ▼ III Республиканский конкурс методических разработок по робототехнике
- ▼ IV Республиканский дистанционный конкурс технического творчества детей по робототехнике «Ай-роботы»

Программа экранного доступа
NV Access

Навигация

Личный кабинет

- Домашняя страница (1)
- Страницы сайта
- Курсы

Рис.7

Выбрать раздел [«Малая компьютерная академия СВФУ»](#), затем [«V Республиканский дистанционный конкурс технического творчества детей по робототехнике «Ай-роботы»](#)

Шаг 4. На открывшейся странице ввести **«Кодовое слово» Robotkonkurs2018**

(кодовое слово вводится без пробелов)

Настройка зачисления на курс

V Республиканский дистанционный конкурс технического творчества детей по робототехнике «Ай-роботы»



Конкурс «Ай-роботы» (придумай, сотвори робота - на якутском языке, прежнее название - «Битва роботов») проводится среди воспитанников дошкольных образовательных организаций, обучающихся общеобразовательных организаций и организаций дополнительного образования.

Организаторы конкурса - МКА СВФУ и ЯГУ СВФУ при поддержке Министерства образования и науки РС (Я).

Цель конкурса - популяризация технического творчества и инженерных профессий среди детей.

В конкурсе участвуют разработки в области робототехники (модели роботов и роботизированных устройств) по любой теме, созданные детьми самостоятельно или при консультационной поддержке со стороны взрослых.

Положение V Открытого республиканского дистанционного конкурса технического творчества детей по робототехнике «Ай-роботы» (прежнее название - «Битва роботов»)

Инструкция по оплате оргвзноса за участие в республиканских дистанционных конкурсах, организуемых МКА СВФУ

▼ Самостоятельная запись (Участник)



Кодовое слово

Robotkonkurs2018

Показать

**Кодовое слово
вводится без
пробелов**



ЗАПИСАТЬСЯ НА КУРС

(см. рис. 8).

Шаг 5. На странице конкурса необходимо подтвердить **«Согласие на обработку персональных данных»**. После подтверждения **Согласия** будет доступен **Личный кабинет** для заполнения **Личных данных претендентов**. (см. рис. 9).

[Личные данные претендентов](#) ▶

Согласие на обработку персональных данных

Пользователь, получивший учетную запись на сайте <http://online.edudop.ru> в установленном порядке, обязуется принять настоящее [Согласие на обработку персональных данных](#) (далее - [Согласие](#)).

[Ваши достижения](#) 

 [Согласие на обработку персональных данных](#) 

Перейти на... ▼

[Личные данные претендентов](#) ▶

Рис.9

Регистрация на конкурс завершена.