

Инструкция по регистрации на онлайн-курс Якутская драматургия и театр


- I. На портале нет учетной записи.
- II. На портале есть учетная запись.

Необходимо войти на портал (<https://online.s-vfu.ru>)

I. На портале нет учетной записи.

Если у вас нет учетной записи на данном портале, то вам необходимо выполнить следующие действия:

Шаг 1. Выбрать "**Вход**" в правом верхнем углу страницы



Шаг 2. Выбрать "**Создать учетную запись**"

Вы в первый раз на нашем сайте?

Для полноценного доступа к курсам на этом сайте Вам потребуется потратить пару минут, чтобы самостоятельно создать учетную запись.

Пошаговая инструкция:

1. Укажите свои данные в форме «[Новая учетная запись](#)».
2. В поле «Кодовое слово», введите кодовое слово, которое вам прислали для регистрации на сервере.
3. На указанный Вами адрес электронной почты будет отправлено письмо.
4. Прочитайте это письмо и пройдите по указанной в нем ссылке, чтобы подтвердить свой запрос на регистрацию.
5. Итак, теперь у Вас появился полный доступ к курсу. С этого момента для доступа к курсам, на которые Вы записались, Вам будет достаточно ввести логин и пароль (тот, что Вы указали заполняя форму).

СОЗДАТЬ УЧЕТНУЮ ЗАПИСЬ

Шаг 3. Заполнить все поля регистрационной формы

Новая учетная запись

▼ Свернуть всё

▼ Выберите имя пользователя и пароль

Логин и пароль должны содержать буквы латинского алфавита, цифры, дефис, апостроф.

Логин



Пароль должен содержать символов - не менее 6

Пароль



«Кодовое слово» **11062023** (Кодовое слово вводится без пробелов)

▼ Заполните информацию о себе

Кодовое слово



Адрес электронной почты



Адрес электронной почты (еще раз)



Имя



Фамилия



Город

Страна

Выберите страну



СОЗДАТЬ МОЙ НОВЫЙ АККАУНТ

Шаг 4. Открыть письмо-оповещение, поступившее на электронную почту, и перейти по ссылке, указанной в этом письме (только после этих действий будет завершена регистрация на портале и запись на курс).

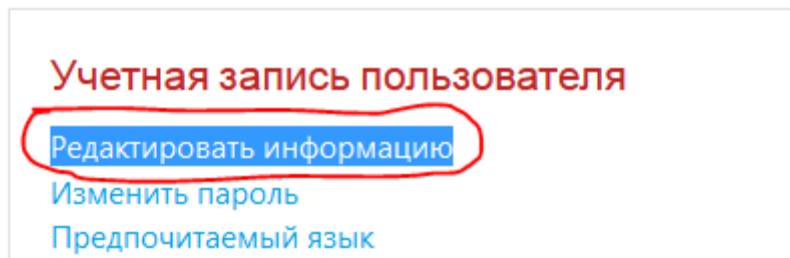
Шаг 5. После входа в систему, необходимо отредактировать вашу персональную информацию. Для этого:

- 1) В правом верхнем углу, из выпадающего меню выбрать «**Настройки**»



- 2) На странице с настройками вашей учетной записи, кликните по ссылке «**Редактировать информацию**»

Настройки



- 3) Раздел «**Основные**»: в поле «**Имя**» добавляете свое отчество

▼ Основные

Имя



Иван Иванович

- 4) Раздел «**Необязательное**»:

- в поле «**Учреждение (организация)**» добавляете сокращенное наименование образовательной организации;
- в поле «**Отдел**» добавляете наименование группы.

Учреждение (организация)

СВФУ

Отдел

ИЕН-Б-БХ-20

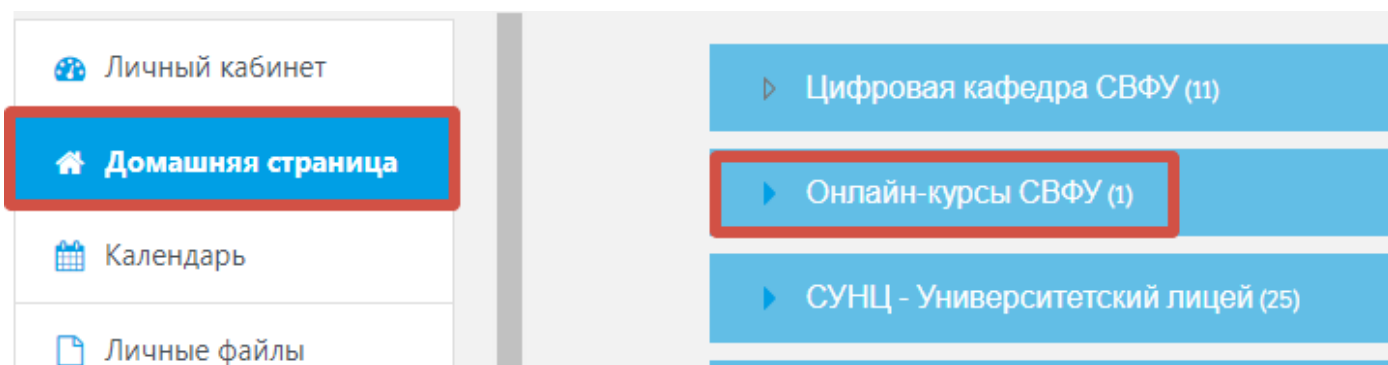
5) Для сохранения данных необходимо кликнуть по кнопке «**Обновить профиль**».

II. На портале есть учетная запись.

Если у вас имеется учетная запись (регистрация) на портале (<https://online.s-vfu.ru>), то вам нужно выполнить следующие действия для записи на курс:

Шаг 1. Войти на портал, используя свою учетную запись.

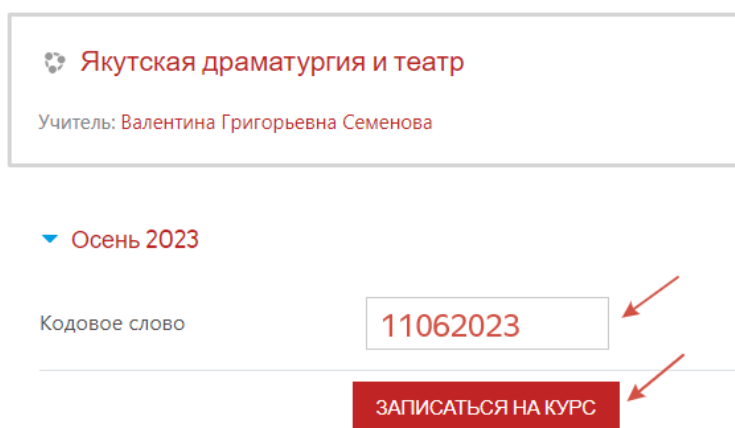
Шаг 2. В личном кабинете кликнуть по ссылке «[Домашняя страница](#)» и выбрать раздел «[Онлайн-курсы СВФУ](#)».



Далее выбрать курс «[Якутская драматургия и театр](#)»

Шаг 3. На открывшейся странице ввести «**Кодовое слово**» **11062023** и записаться на курс

Настройка зачисления на курс

The image shows a registration form for a course. At the top, the course name 'Якутская драматургия и театр' is displayed in red, with the teacher's name 'Учитель: Валентина Григорьевна Семенова' below it. A dropdown menu is set to 'Осень 2023'. Below this, there is a text input field labeled 'Кодовое слово' containing the number '11062023'. At the bottom of the form is a red button with white text that says 'ЗАПИСАТЬСЯ НА КУРС'. Two red arrows point to the input field and the button.

Шаг 5. После этого «Самостоятельная запись» на курс будет завершена.