

# Инструкция по регистрации на онлайн-курс Иностранный язык в научной сфере (немецкий язык)


- I. На портале нет учетной записи.
- II. На портале есть учетная запись.

Необходимо войти на портал (<https://online.s-vfu.ru>)

## I. На портале нет учетной записи.

Если у вас нет учетной записи на данном портале, то вам необходимо выполнить следующие действия:

**Шаг 1.** Выбрать "Вход" в правом верхнем углу страницы



**Шаг 2.** Выбрать "Создать учетную запись"

## Вы в первый раз на нашем сайте?

Для полноценного доступа к курсам на этом сайте Вам потребуется потратить пару минут, чтобы самостоятельно создать учетную запись.

Пошаговая инструкция:

1. Укажите свои данные в форме «[Новая учетная запись](#)».
2. В поле «Кодовое слово», введите кодовое слово, которое вам прислали для регистрации на сервере.
3. На указанный Вами адрес электронной почты будет отправлено письмо.
4. Прочитайте это письмо и пройдите по указанной в нем ссылке, чтобы подтвердить свой запрос на регистрацию.
5. Итак, теперь у Вас появился полный доступ к курсу. С этого момента для доступа к курсам, на которые Вы записались, Вам будет достаточно ввести логин и пароль (тот, что Вы указали заполняя форму).

[СОЗДАТЬ УЧЕТНУЮ ЗАПИСЬ](#)

**Шаг 3.** Заполнить все поля регистрационной формы

## Новая учетная запись

▼ Свернуть всё

### ▼ Выберите имя пользователя и пароль

Логин и пароль должны содержать буквы латинского алфавита, цифры, дефис, апостроф.

Логин



Пароль должен содержать символов - не менее 6

Пароль



«Кодовое слово» **13072023** (Кодовое слово вводится без пробелов)

### ▼ Заполните информацию о себе

Кодовое слово



Адрес электронной почты



Адрес электронной почты (еще раз)



Имя



Фамилия



Город

Страна

Выберите страну



**СОЗДАТЬ МОЙ НОВЫЙ АККАУНТ**

**Шаг 4.** Открыть письмо-оповещение, поступившее на электронную почту, и перейти по ссылке, указанной в этом письме (только после этих действий будет завершена регистрация на портале и запись на курс).

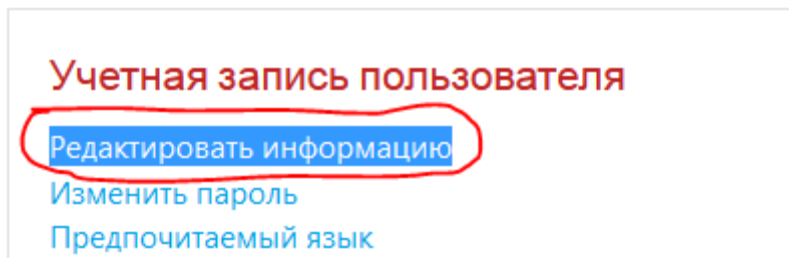
**Шаг 5.** После входа в систему, необходимо отредактировать вашу персональную информацию. Для этого:

- 1) В правом верхнем углу, из выпадающего меню выбрать «**Настройки**»



- 2) На странице с настройками вашей учетной записи, кликните по ссылке «**Редактировать информацию**»

## Настройки



- 3) Раздел «**Основные**»: в поле «**Имя**» добавляете свое отчество

### ▼ Основные

Имя



Иван Иванович

- 4) Раздел «**Необязательное**»:

- в поле «**Учреждение (организация)**» добавляете сокращенное наименование образовательной организации;
- в поле «**Отдел**» добавляете наименование группы.

Учреждение (организация)

СВФУ

Отдел

ИЕН-Б-БХ-20

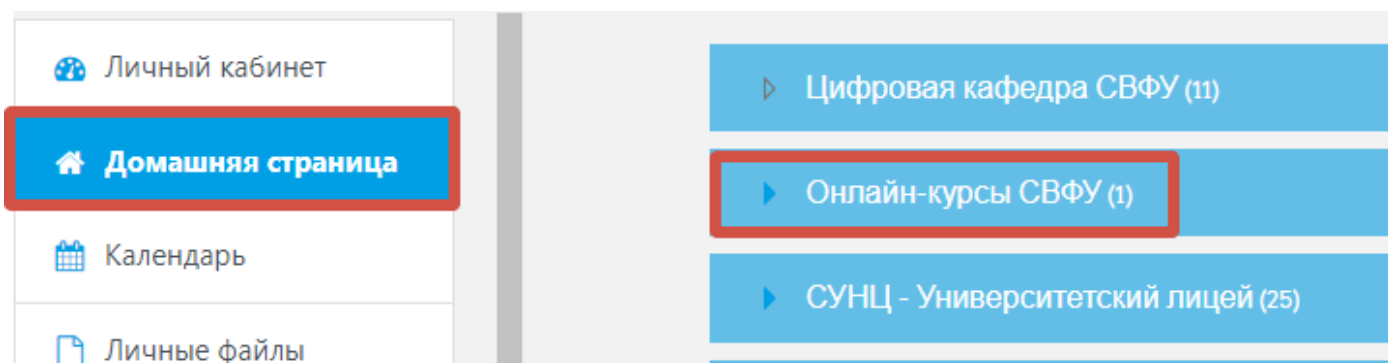
5) Для сохранения данных необходимо кликнуть по кнопке «**Обновить профиль**».

## II. На портале есть учетная запись.

Если у вас имеется учетная запись (регистрация) на портале (<https://online.s-vfu.ru>), то вам нужно выполнить следующие действия для записи на курс:

**Шаг 1.** Войти на портал, используя свою учетную запись.

**Шаг 2.** В личном кабинете кликнуть по ссылке «[Домашняя страница](#)» и выбрать раздел «[Онлайн-курсы СВФУ](#)».



Далее выбрать курс «[Иностранный язык в научной сфере \(немецкий язык\)](#)»

**Шаг 3.** На открывшейся странице ввести «**Кодовое слово**» **13072023** и записаться на курс

### Настройка зачисления на курс

🔄 **Иностранный язык в научной сфере (немецкий язык)**

Основной целью обучения иностранному языку в научной сфере является совершенствование компетенции, необходимой для осуществления научной и профессиональной деятельности. Онлайн-курс «Иностранный язык в научной сфере» предназначен для магистрантов.

Учитель: Лариса Павловна Никулина

▼ Осень 2023

Кодовое слово

**ЗАПИСАТЬСЯ НА КУРС**

**Шаг 5.** После этого «Самостоятельная запись» на курс будет завершена.