

ПОШАГОВАЯ ИНСТРУКЦИЯ по регистрации и записи на IV Республиканский конкурс методических разработок по робототехнике

Участники конкурса проходят регистрацию через ЯООП - Якутский открытый образовательный портал (<http://online.edudop.ru>).

А). Те, кто впервые пользуется этим порталом, выполняют следующие действия для записи на конкурс:

Шаг 1. Выбрать "Вход" в правом верхнем углу страницы (см. рис.1).

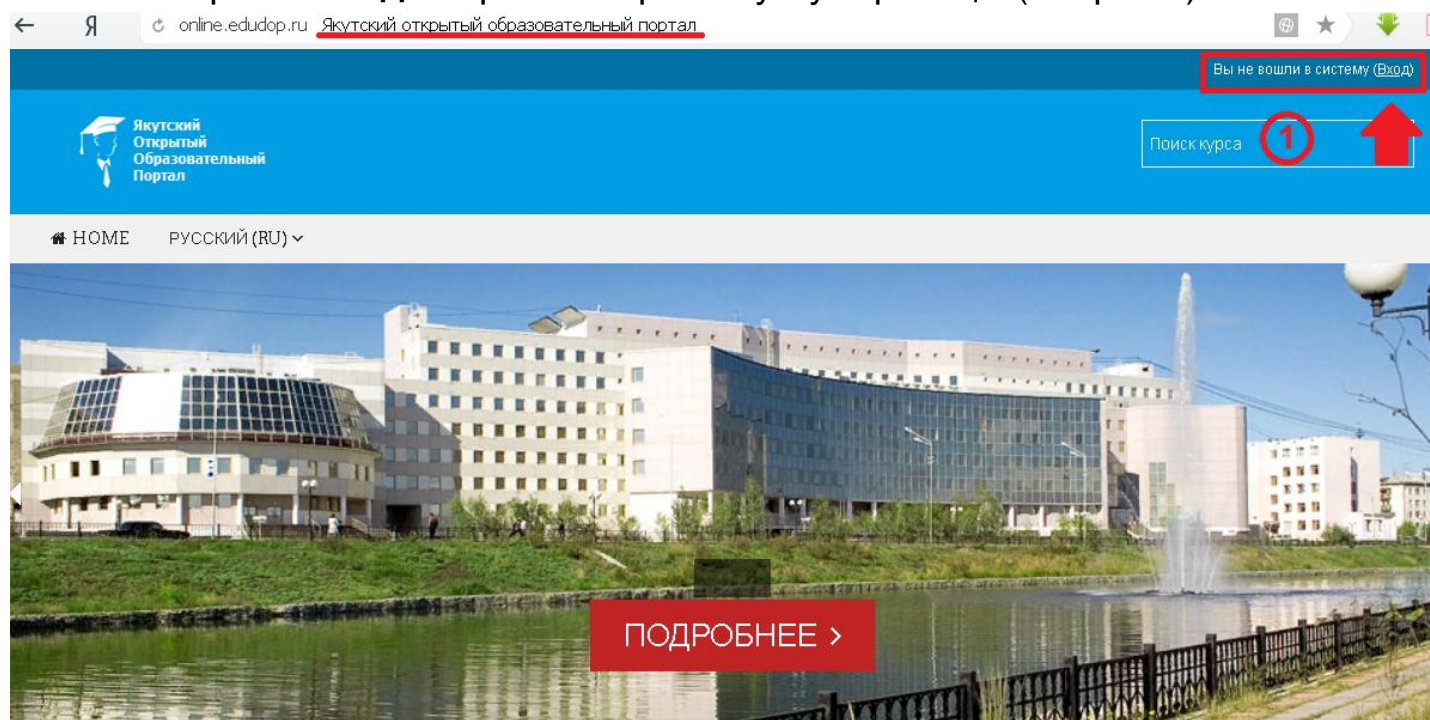


Рис.1

Шаг 2. Выбрать "Создать учетную запись" (см. рис. 2).

Вход

Логин / адрес электронной почты

Пароль

Запомнить логин

ВХОД

[Забыли логин или пароль?](#)

В Вашем браузере должен быть разрешен прием cookies

Некоторые курсы, возможно, открыты для гостей

ЗАЙТИ ГОСТЕМ

Вы в первый раз на нашем сайте?

Для полноценного доступа к курсам на этом сайте Вам потребуется потратить пару минут, чтобы самостоятельно создать учетную запись.
Пошаговая инструкция:

1. Укажите свои данные в форме «[Новая учетная запись](#)».
2. В поле «Кодовое слово», введите кодовое слово, которое вам прислали для регистрации на сервере.
3. На указанный Вами адрес электронной почты будет отправлено письмо.
4. Прочитайте это письмо и пройдите по указанной в нем ссылке, чтобы подтвердить свой запрос на регистрацию.
5. Итак, теперь у Вас появился полный доступ к курсу. С этого момента для доступа к курсам, на которые Вы записались, Вам будет достаточно ввести логин и пароль (тот, что Вы указали заполняя форму).

СОЗДАТЬ УЧЕТНУЮ ЗАПИСЬ **2**

Рис.2

Шаг 3. Заполнить все поля регистрационной формы,
«Кодовое слово» **Metodkonkurs2019**

ввести «Кодовое слово» конкурса, адрес электронной почты, Имя, Фамилию и нажать кнопку "Сохранить" (см. рис. 3).

Новая учетная запись

▼ Выберите имя пользователя и пароль

1

Логин*

login

Логин должны состоять только из латинских букв и цифр

Пароль должен содержать символов - не менее 6

2

Пароль*

password

Пароль должны состоять только из латинских букв и цифр

▼ Заполните информацию о себе

3

Кодовое слово*

Metodkonkurs2019

Кодовое слово вводится без пробелов

Адрес электронной почты*

Адрес электронной почты (еще раз)*

Имя*

Фамилия*

Город

Страна



СОХРАНИТЬ

ОТМЕНА

Рис.3

Шаг 4. Открыть письмо-оповещение, поступившее на электронную почту, и перейти по ссылке, указанной в этом письме (только после этих действий будет завершена регистрация на портале).

Шаг 5. На странице конкурса необходимо подтвердить «Согласие на обработку персональных данных». После подтверждения Согласия будет доступна Анкета-заявка для заполнения Личных данных участников конкурса. (см. рис. 4).

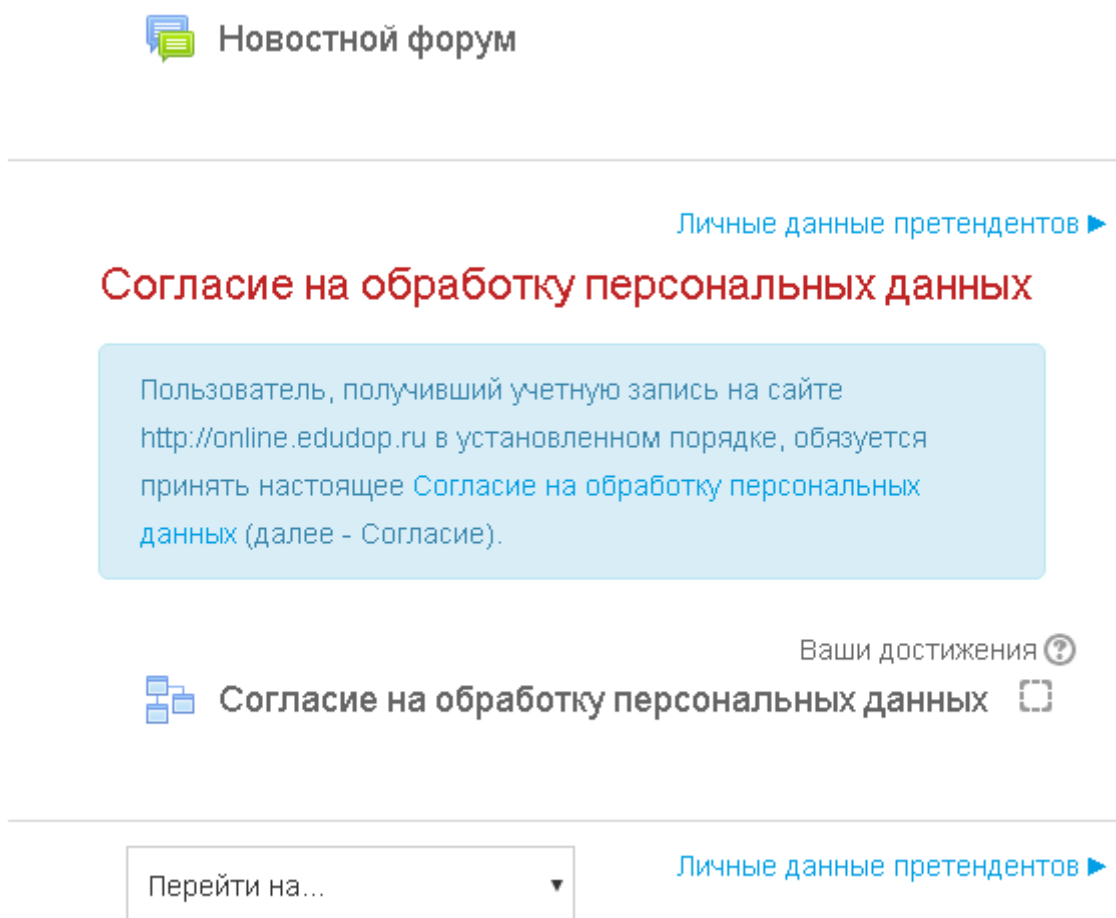


Рис.4

Регистрация на конкурс завершена.

Б). Те, участники которые уже имеют учетную запись (регистрацию) в Якутском открытом образовательном портале (<http://online.edudop.ru>), выполняют следующие действия для записи на конкурс:

Шаг 1. Выбрать "**Вход**" в правом верхнем углу страницы (см. рис. 5).

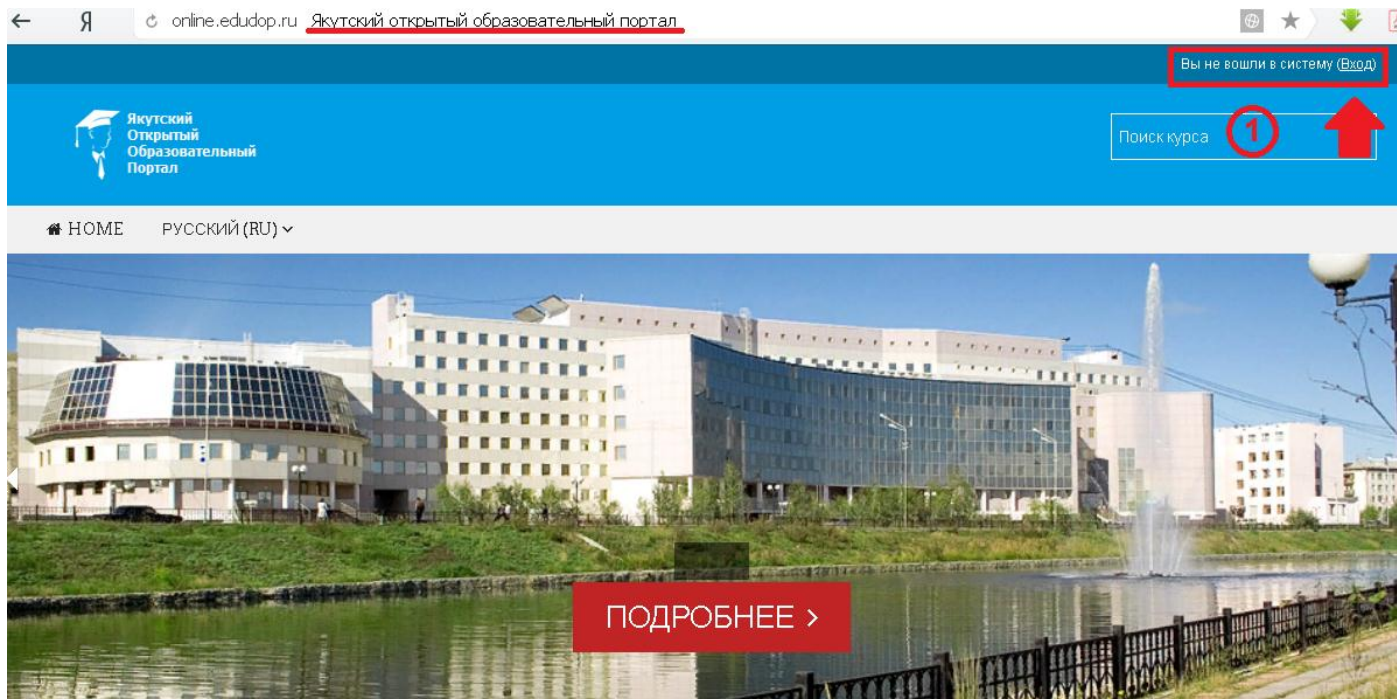


Рис.5

Шаг 2. Ввести свой логин и пароль (см. рис. 6).

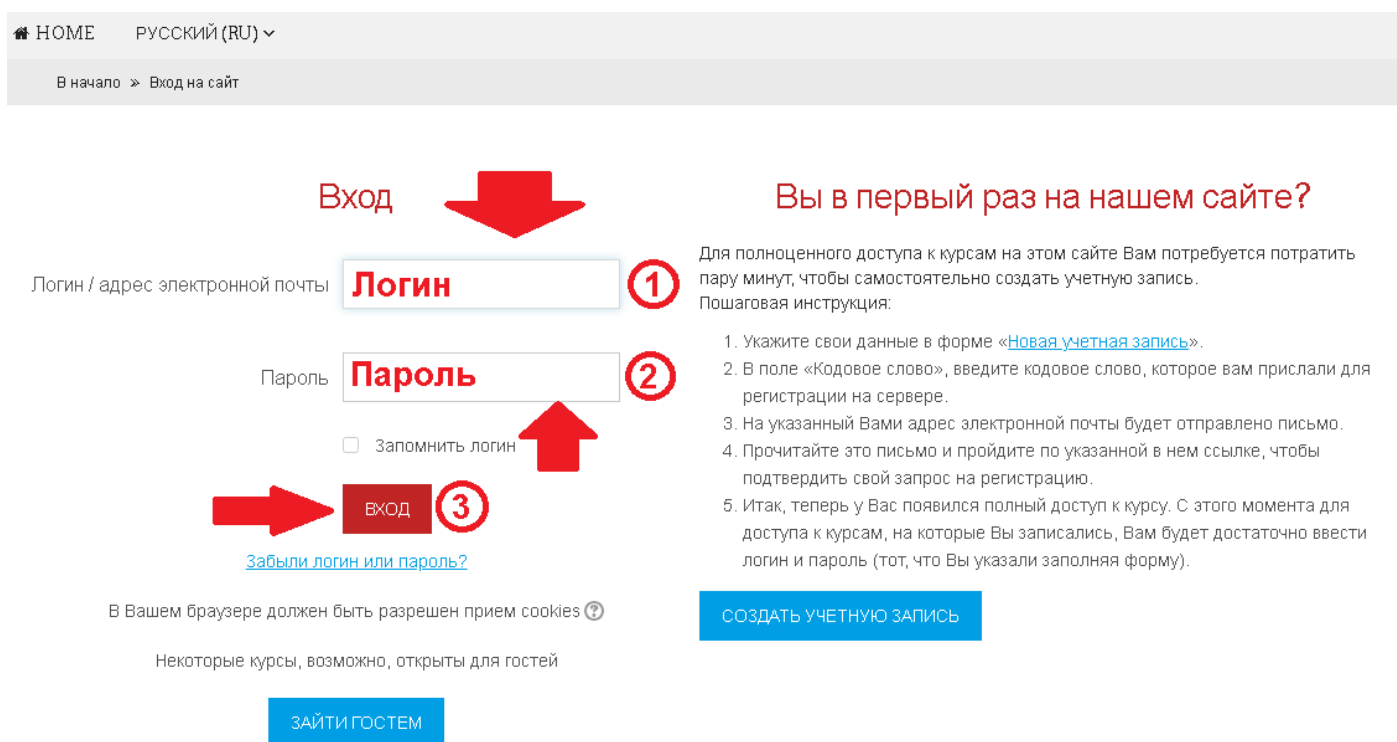
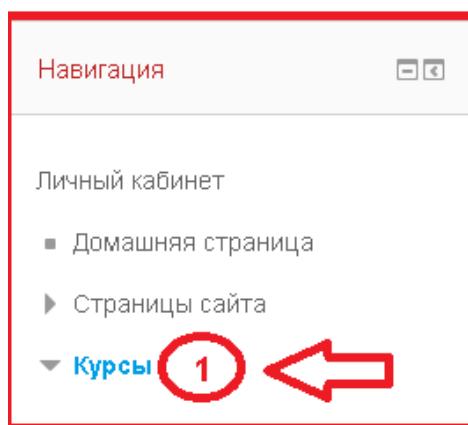
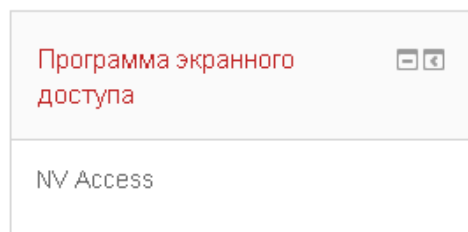


Рис.6

Шаг 3. В личном кабинете кликнуть по ссылке «Курсы» (см. рис. 7)



- ▶ Исследовательские работы участников конференции "Шаг в будущее"
- ▶ Повышение квалификации
- ▶ Профессиональная переподготовка
- ▼ Олимпиады и конкурсы **2** ←
- ▶ IV Республиканский конкурс методических разработок по робототехнике **3** ←
- ▶ Республиканская научная конференция «Шаг в будущее - 2019»
- ▶ Конкурс стипендий действительных членов и членов корреспондентов МАН РС(Я)
- ▶ Дистанционная олимпиада учащихся 5-6 классов по информатике "Controllogy"
- ▶ Интернет-олимпиада по иностранным языкам «Lingua Star»
- ▶ Республиканская олимпиада по курсу физики ФТИ СВФУ "Механика и Термодинамика"

Рис.7

Выбрать раздел «[Олимпиады и конкурсы](#)», затем «[IV Республиканский конкурс методических разработок по робототехнике](#)»

Шаг 4. На открывшейся странице ввести **«Кодовое слово» Metodkonkurs2019** (кодировое слово вводится без пробелов)

Настройка зачисления на курс

IV Республиканский конкурс методических разработок по робототехнике

▼ Самостоятельная запись (Участник)

Кодовое слово Показать **Кодовое слово вводится без пробелов**

(см. рис. 8).

Шаг 5. На странице конкурса необходимо подтвердить **«Согласие на обработку персональных данных»**. После подтверждения **Согласия** будет доступна **Анкета-заявка для заполнения Личных данных участников конкурса**. (см. рис. 9).

Личные данные претендентов ►

Согласие на обработку персональных данных

Пользователь, получивший учетную запись на сайте <http://online.edudop.ru> в установленном порядке, обязуется принять настоящее **Согласие на обработку персональных данных** (далее - **Согласие**).

Ваши достижения ?

Согласие на обработку персональных данных

Перейти на... ▼

Личные данные претендентов ►

Рис.9

Регистрация на конкурс завершена.