

ПОШАГОВАЯ ИНСТРУКЦИЯ по регистрации и записи на конкурс «МОЯ ПРОФЕССИЯ – IT (кат. А - Олимпиада)»

Участники сборов проходят регистрацию через ЯООП - Якутский открытый образовательный портал (<http://online.edudop.ru>).

А). Те, кто впервые пользуется этим порталом, выполняют следующие действия для записи на конкурс:

Шаг 1. Выбрать "Вход" в правом верхнем углу страницы (см. рис.1).

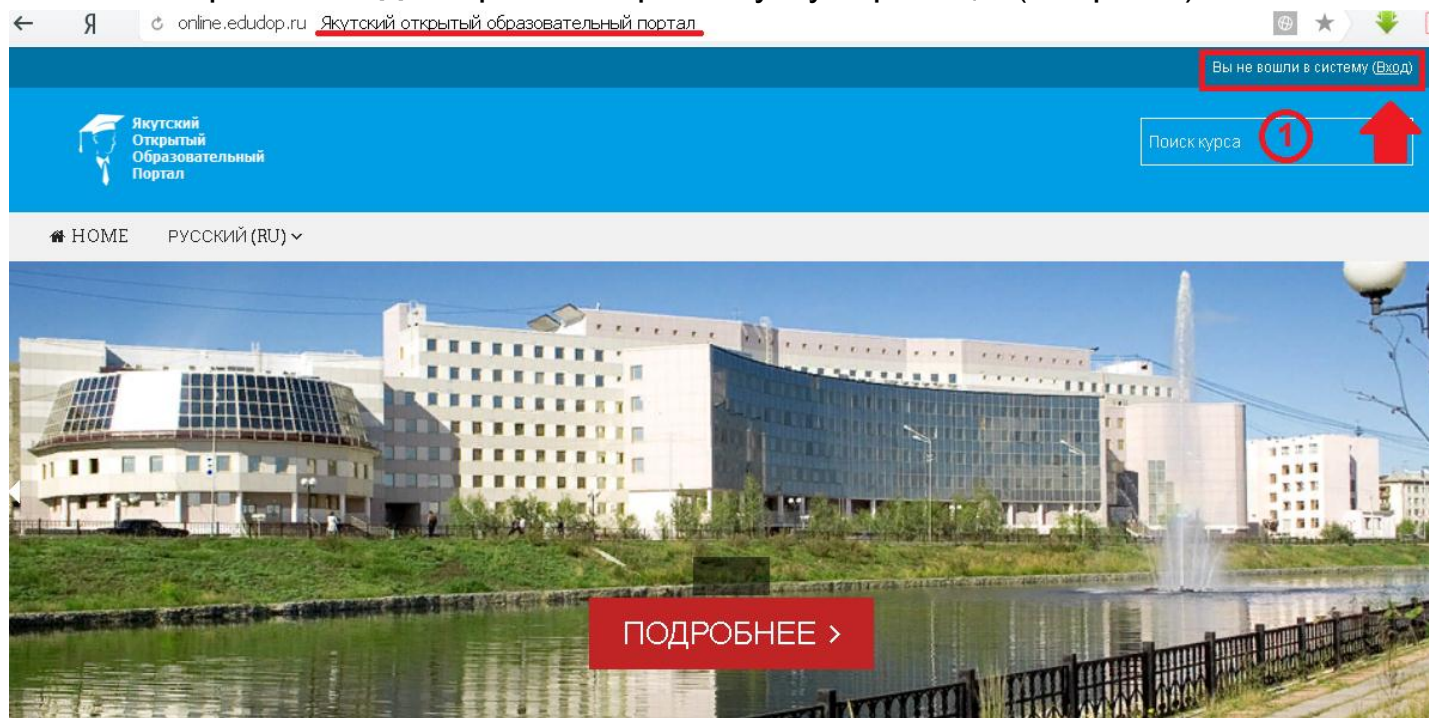


Рис.1

Шаг 2. Выбрать "Создать учетную запись" (см. рис. 2).

Вход

Логин / адрес электронной почты

Пароль

Запомнить логин

ВХОД

[Забыли логин или пароль?](#)

В Вашем браузере должен быть разрешен прием cookies

Некоторые курсы, возможно, открыты для гостей

ЗАЙТИ ГОСТЕМ

Вы в первый раз на нашем сайте?

Для полноценного доступа к курсам на этом сайте Вам потребуется потратить пару минут, чтобы самостоятельно создать учетную запись.

Пошаговая инструкция:

1. Укажите свои данные в форме «[Новая учетная запись](#)».
2. В поле «Кодовое слово», введите кодовое слово, которое вам прислали для регистрации на сервере.
3. На указанный Вами адрес электронной почты будет отправлено письмо.
4. Прочитайте это письмо и пройдите по указанной в нем ссылке, чтобы подтвердить свой запрос на регистрацию.
5. Итак, теперь у Вас появился полный доступ к курсу. С этого момента для доступа к курсам, на которые Вы записались, Вам будет достаточно ввести логин и пароль (тот, что Вы указали заполняя форму).

СОЗДАТЬ УЧЕТНУЮ ЗАПИСЬ

2

Рис.2

Шаг 3. Заполнить все поля регистрационной формы,
«Кодовое слово» **30032019**

ввести «Кодовое слово» конкурса, адрес электронной почты, Имя, Фамилию и нажать "Сохранить" (см. рис. 3).

Новая учетная запись

▼ Выберите имя пользователя и пароль

1 **Логин*** **Логин должны состоять только из латинских букв и цифр**

Пароль должен содержать символов - не менее 6

2 **Пароль*** **Пароль должны состоять только из латинских букв и цифр**

▼ Заполните информацию о себе

3 **Кодовое слово*** **Кодовое слово вводится без пробелов**

Адрес электронной почты*

Адрес электронной почты (еще раз)*

Имя*

Фамилия*

Город

Страна




Рис.3

Шаг 4. Открыть письмо-оповещение, поступившее на электронную почту, и перейти по ссылке, указанной в этом письме (только после этих действий будет завершена регистрация на портале).

Б). Те, участники которые уже имеют учетную запись (регистрацию) в Якутском открытом образовательном портале (<http://online.edudop.ru>), выполняют следующие действия для записи на конкурс:

Шаг 1. Выбрать **"Вход"** в правом верхнем углу страницы (см. рис. 4).

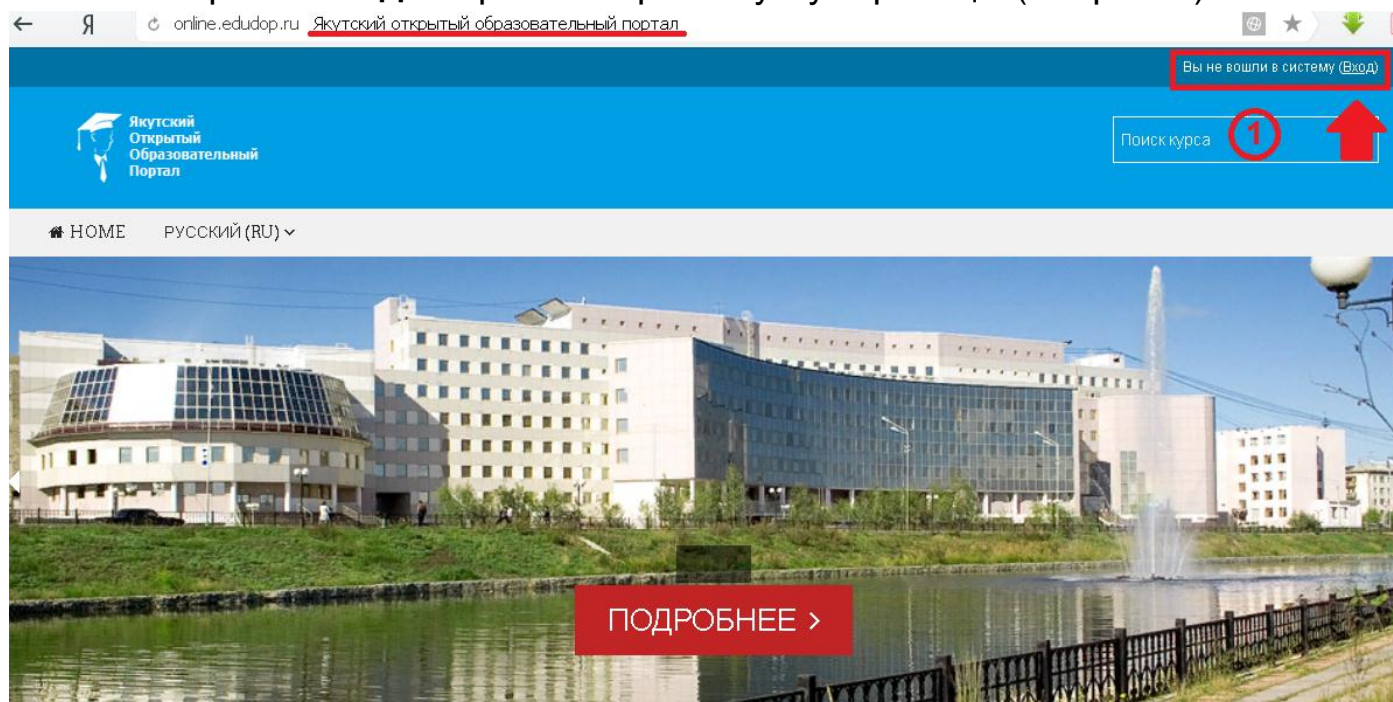


Рис.4

Шаг 2. Ввести свой логин и пароль (см. рис. 5).

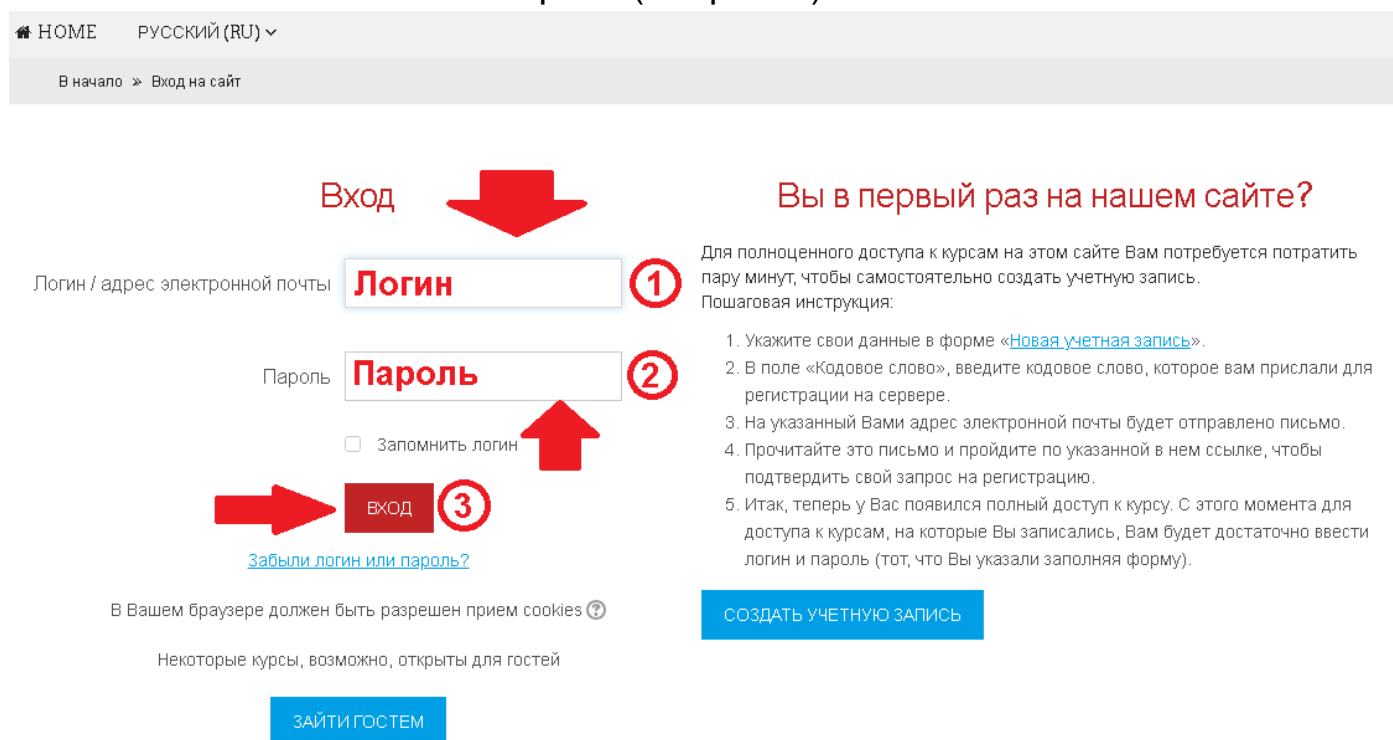


Рис.5

Шаг 3. В личном кабинете кликнуть по ссылке «Курсы» (см. рис. 6)

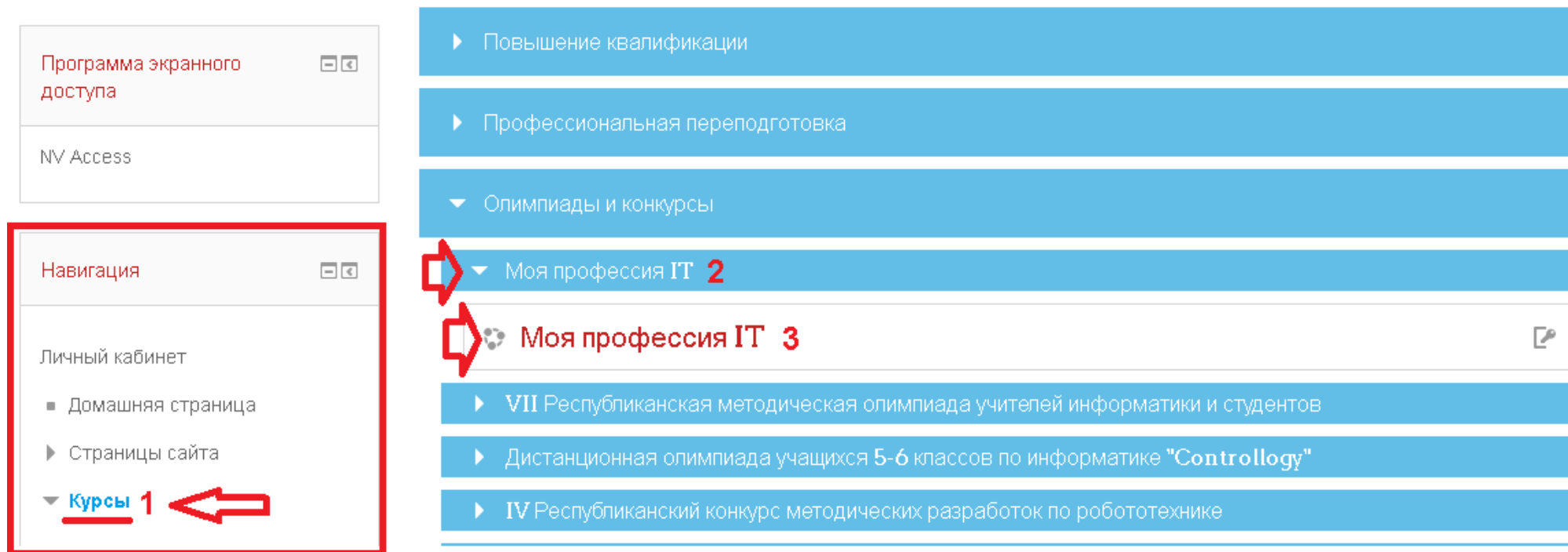


Рис.6


Выбрать раздел «[Олимпиады и конкурсы](#)», затем «[Моя профессия IT](#)».


Шаг 4. На открывшейся странице ввести «**Кодовое слово**»**30032019**
(**кодовое слово вводится без пробелов**)

Настройка зачисления на курс

🗑️ МОЯ ПРОФЕССИЯ – IT (кат. А — Олимпиада) ✎

▼ Самостоятельная запись (Участник)

 Кодовое слово Показать



(см. рис. 7).