

**Инструкция по регистрации
на портале <https://online.s-vfu.ru> и записи на олимпиаду
«Deutsch aktuell»**

I. На портале нет учетной записи.


II. На портале есть учетная запись.

Необходимо войти на портал (<https://online.s-vfu.ru>)

На портале нет учетной записи.

Если у вас нет учетной записи на данном портале, то вам необходимо выполнить следующие действия:

Шаг 1. Выбрать "Вход" в правом верхнем углу страницы



Шаг 2. Выбрать "Создать учетную запись"

Вы в первый раз на нашем сайте?

Для полноценного доступа к курсам на этом сайте Вам потребуется потратить пару минут, чтобы самостоятельно создать учетную запись.

Пошаговая инструкция:

1. Укажите свои данные в форме «Новая учетная запись».
2. В поле «Кодовое слово», введите кодовое слово, которое вам прислали для регистрации на сервере.
3. На указанный Вами адрес электронной почты будет отправлено письмо.
4. Прочитайте это письмо и пройдите по указанной в нем ссылке, чтобы подтвердить свой запрос на регистрацию.
5. Итак, теперь у Вас появился полный доступ к курсу. С этого момента для доступа к курсам, на которые Вы записались, Вам будет достаточно ввести логин и пароль (тот, что Вы указали заполняя форму).

[СОЗДАТЬ УЧЕТНУЮ ЗАПИСЬ](#)

Шаг 3. Заполнить все поля регистрационной формы

Новая учетная запись

▼ Свернуть всё

▼ Выберите имя пользователя и пароль

Логин ❗

Пароль ❗

Логин и пароль должны содержать буквы латинского алфавита, цифры, дефис, апостроф.

Пароль должен содержать символов - не менее 6

«Кодовое слово» **20032023** (Кодовое слово вводится без пробелов)

▼ Заполните информацию о себе

Кодовое слово ❗

Адрес электронной почты ❗


Адрес электронной почты (еще раз) ❗

Имя ❗

Фамилия ❗

Город

Страна

 [СОЗДАТЬ МОЙ НОВЫЙ АККАУНТ](#)

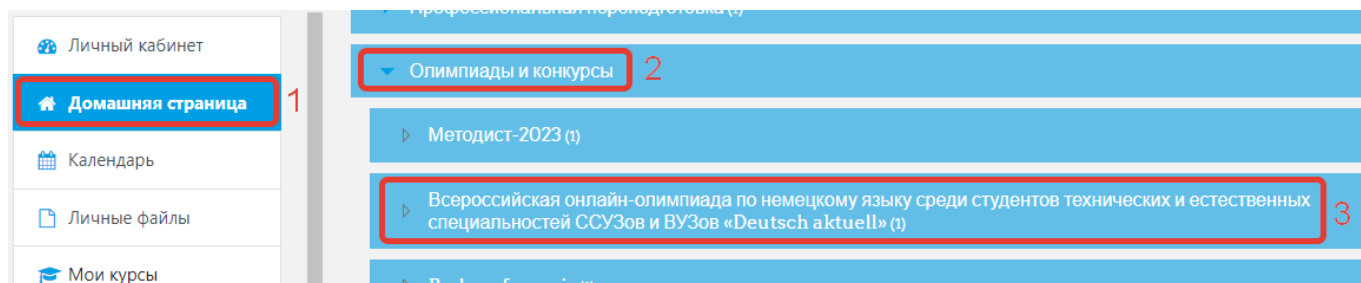
Шаг 4. Открыть письмо-оповещение, поступившее на электронную почту, и перейти по ссылке, указанной в этом письме (только после этих действий будет завершена регистрация на портале и запись на курс).

II. На портале есть учетная запись.

Если у вас уже имеют учетную запись (регистрацию) на портале (<https://online.s-vfu.ru>), то вам нужно выполнить следующие действия для записи на курс:

Шаг 1. Войти на портал, используя свою учетную запись.

Шаг 2. В личном кабинете кликнуть по ссылке «[Домашняя страница](#)» и выбрать раздел «[Олимпиады и конкурсы](#)», «[Всероссийская онлайн-олимпиада по немецкому языку среди студентов технических и естественных специальностей ССУЗов и ВУЗов «Deutsch aktuell»](#)»



Далее выбрать курс «[Всероссийская онлайн-олимпиада по немецкому языку среди студентов технических и естественных специальностей ССУЗов и ВУЗов «Deutsch aktuell» \(2024\)](#)».

Шаг 4. На открывшейся странице ввести «**Кодовое слово**» **20032023** и записаться на курс
Настройка зачисления на курс

The screenshot shows the registration page for the course. At the top, the course title is displayed: 'Всероссийская онлайн-олимпиада по немецкому языку среди студентов технических и естественных специальностей ССУЗов и ВУЗов «Deutsch aktuell» (2024)'. Below the title, the teachers are listed: 'Учитель: Александр Алексеевич Максимов' and 'Учитель: Елена Геннадьевна Якушева'. A dropdown menu is set to '2024'. The 'Кодовое слово' (Access code) field contains '20032023'. Below the field is a red button labeled 'ЗАПИСАТЬСЯ НА КУРС'. Red arrows point from the code field to the button.

Шаг 5. После этого «Самостоятельная запись» на курс будет завершена.