

## Инструкция по регистрации на онлайн-курс «Россия: многонациональное государство»

**А). Те, кто впервые пользуется этим порталом, выполняют следующие действия для записи на курс:**

**Шаг 1.** Выбрать "Вход" в правом верхнем углу страницы (см. рис.1).



Рис.1

**Шаг 2.** Выбрать "Создать учетную запись" (см. рис. 2).

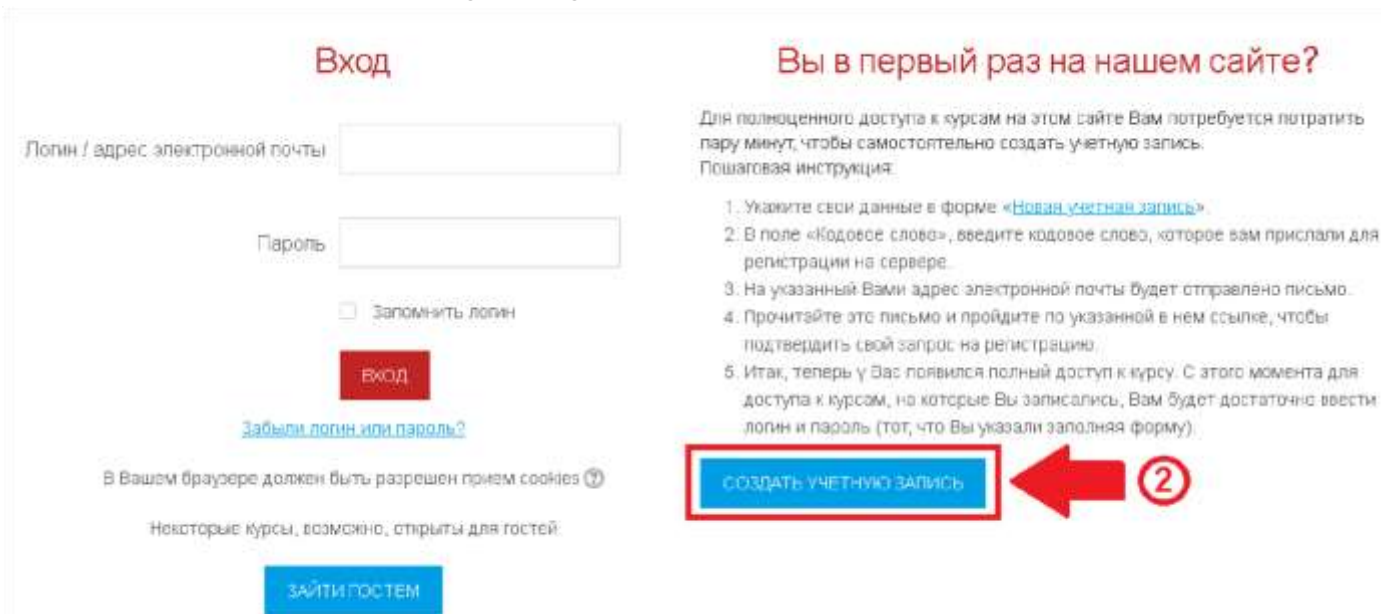


Рис.2

**Шаг 3.** Заполнить все поля регистрационной формы,  
«Кодовое слово» **04112020**

ввести «**Кодовое слово**», адрес электронной почты, Имя, Фамилию и нажать "**Сохранить**" (см. рис. 3).

### Новая учетная запись

▼ Выберите имя пользователя и пароль

1 Логин\*  Логин должны состоять только из латинских букв и цифр

Пароль должен содержать символов - не менее 6

2 Пароль\*  Пароль должны состоять только из латинских букв и цифр

▼ Заполните информацию о себе

3 Кодовое слово\*  Кодовое слово вводится без пробелов

Адрес электронной почты\*

Адрес электронной почты (еще раз)\*

Имя\*

Фамилия\*

Город

Страна



Рис.3

**Шаг 4.** Открыть письмо-оповещение, поступившее на электронную почту, и перейти по ссылке, указанной в этом письме (только после этих действий будет завершена регистрация на курс).

**Б).** Те, участники которые уже имеют учетную запись (регистрацию) на портале (<http://online.edudop.ru>), выполняют следующие действия для записи на курс:

**Шаг 1.** Выбрать **"Вход"** в правом верхнем углу страницы (см. рис. 4).



Рис.4

**Шаг 2.** Ввести свой логин и пароль (см. рис. 5).

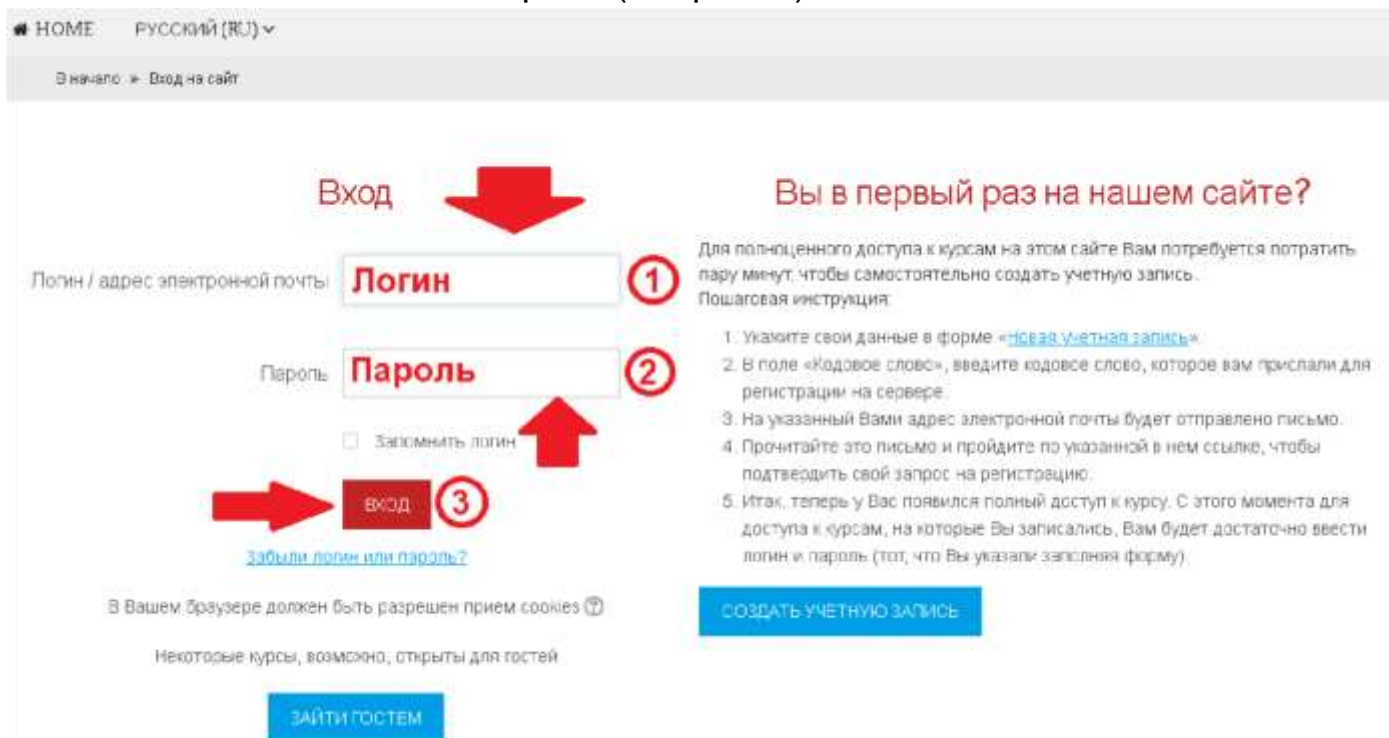


Рис.5

**Шаг 3.** В личном кабинете кликнуть по ссылке «Курсы» (см. рис. 6)

The image shows a screenshot of a website interface. On the left side, there is a navigation menu with a red border. The menu items are: "Навигация" (Navigation), "Личный кабинет" (Personal account), "Домашняя страница" (Home page), "Страницы сайта" (Site pages), and "Курсы 1" (Courses 1). The "Курсы 1" item is highlighted with a blue background and a red number "1". Above the navigation menu, there are several buttons for accessibility: "A-", "A", "A+", "R", "A", "A", and "A".

On the right side, there is a list of online courses under the heading "Онлайн-курсы СВФУ 2". The courses listed are:


- Гражданское право. Часть 2.
- Народы и культура циркумполярного мира
- Основы научного письма на английском языке
- Русский язык и культура речи
- Экономика (для студентов непрофильных направлений обучения)
- Английский язык для медиков (Medical English)
- Россия: многонациональное государство 3

Рис.6

Выбрать раздел «[Онлайн-курсы СВФУ](#)», затем «[Россия: многонациональное государство](#)».

**Шаг 4.** На открывшейся странице ввести «Кодовое слово» **04112020**  
(Кодовое слово вводится без пробелов) и записаться на курс

## Настройка зачисления на курс

 Россия: многонациональное государство

Учитель: Саргылана Серафимовна Атласова

▼ Осень 2020 г.

Кодовое слово

**04112020**

Показать

**ЗАПИСАТЬСЯ НА КУРС**

(см. рис. 7).

**Шаг 5.** После этого «Самостоятельная запись» на курс будет завершена.