

Инструкция по регистрации на Международную онлайн-олимпиаду «Номады Евразии»

I. На портале нет учетной записи.


II. На портале есть учетная запись.

Необходимо войти на портал (<https://online.s-vfu.ru>)

На портале нет учетной записи.

Если у вас нет учетной записи на данном портале, то вам необходимо выполнить следующие действия:

Шаг 1. Выбрать "Вход" в правом верхнем углу страницы



Шаг 2. Выбрать "Создать учетную запись"

Вы в первый раз на нашем сайте?

Для полноценного доступа к курсам на этом сайте Вам потребуется потратить пару минут, чтобы самостоятельно создать учетную запись.

Пошаговая инструкция:

1. Укажите свои данные в форме «[Новая учетная запись](#)».
2. В поле «Кодовое слово», введите кодовое слово, которое вам прислали для регистрации на сервере.
3. На указанный Вами адрес электронной почты будет отправлено письмо.
4. Прочитайте это письмо и перейдите по указанной в нем ссылке, чтобы подтвердить свой запрос на регистрацию.
5. Итак, теперь у Вас появился полный доступ к курсу. С этого момента для доступа к курсам, на которые Вы записались, Вам будет достаточно ввести логин и пароль (тот, что Вы указали заполняя форму).

СОЗДАТЬ УЧЕТНУЮ ЗАПИСЬ

Шаг 3. Заполнить все поля регистрационной формы

Новая учетная запись

▼ Свернуть всё

▼ Выберите имя пользователя и пароль

Логин и пароль должны содержать буквы латинского алфавита, цифры, дефис, апостроф.

Логин



Login

Пароль должен содержать символов - не менее 6

Пароль



Password

«Кодовое слово» **22052024** (Кодовое слово вводится без пробелов)

▼ Заполните информацию о себе

Кодовое слово



22052024

Адрес электронной почты



e-mail

Адрес электронной почты (еще раз)



e-mail

Имя



Имя Отчество

Фамилия



Фамилия

Город

Страна

Выберите страну



СОЗДАТЬ МОЙ НОВЫЙ АККАУНТ

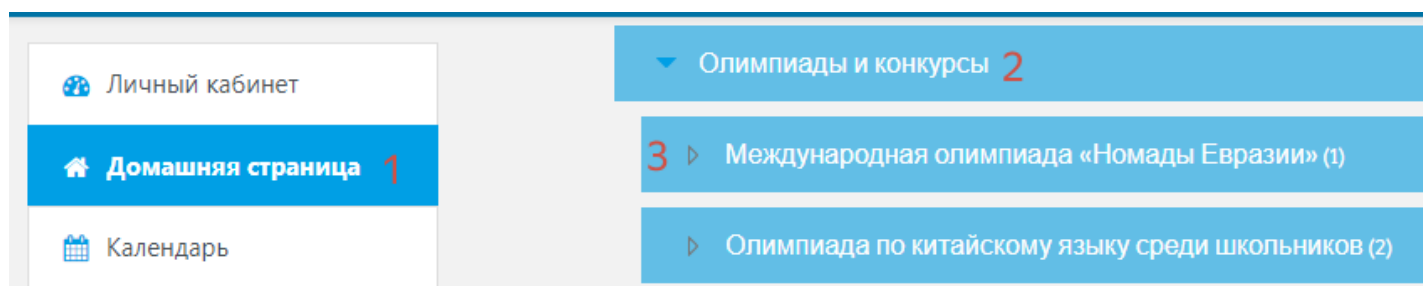
Шаг 4. Открыть письмо-оповещение, поступившее на электронную почту, и перейти по ссылке, указанной в этом письме (только после этих действий будет завершена регистрация на портале и запись на курс).

II. На портале есть учетная запись.

Если у вас уже имеют учетную запись (регистрацию) на портале (<https://online.s-vfu.ru>), то вам нужно выполнить следующие действия для записи на курс:

Шаг 1. Войти на портал, используя свою учетную запись.

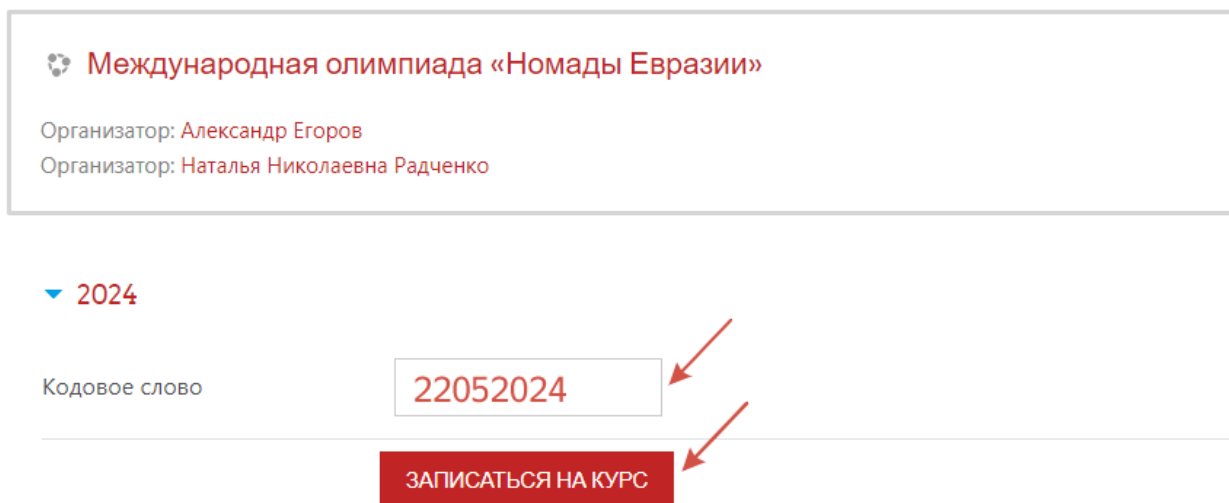
Шаг 2. В личном кабинете кликнуть по ссылке «[Домашняя страница](#)» и выбрать раздел «[Олимпиады и конкурсы](#)», «[Международная олимпиада «Номады Евразии»](#)»



Далее выбрать курс «[Международная олимпиада «Номады Евразии»](#)».

Шаг 4. На открывшейся странице ввести «**Кодовое слово**» **22052024** и записаться на курс

Варианты зачисления на курс

The image shows a screenshot of a course registration form. At the top, there is a header 'Международная олимпиада «Номады Евразии»' (International Olympiad «Nomads of Eurasia»). Below the header, there are two lines of text: 'Организатор: Александр Егоров' (Organizer: Alexander Egоров) and 'Организатор: Наталья Николаевна Радченко' (Organizer: Natalia Nikolaevna Radchenko). Below this, there is a dropdown menu with '2024' selected. At the bottom, there is a form with a label 'Кодовое слово' (Code word) and a text input field containing '22052024'. Below the input field is a red button with the text 'ЗАПИСАТЬСЯ НА КУРС' (REGISTER FOR COURSE). Two red arrows point to the input field and the button.

Шаг 5. После этого «Самостоятельная запись» на курс будет завершена.