

## Инструкция по регистрации на онлайн-курс «Криптографические средства защиты информации»

**А). Те, кто впервые пользуется этим порталом, выполняют следующие действия для записи на курс:**

**Шаг 1.** Выбрать **"Вход"** в правом верхнем углу страницы (см. рис.1).



Рис.1

**Шаг 2.** Выбрать **"Создать учетную запись"** (см. рис. 2).

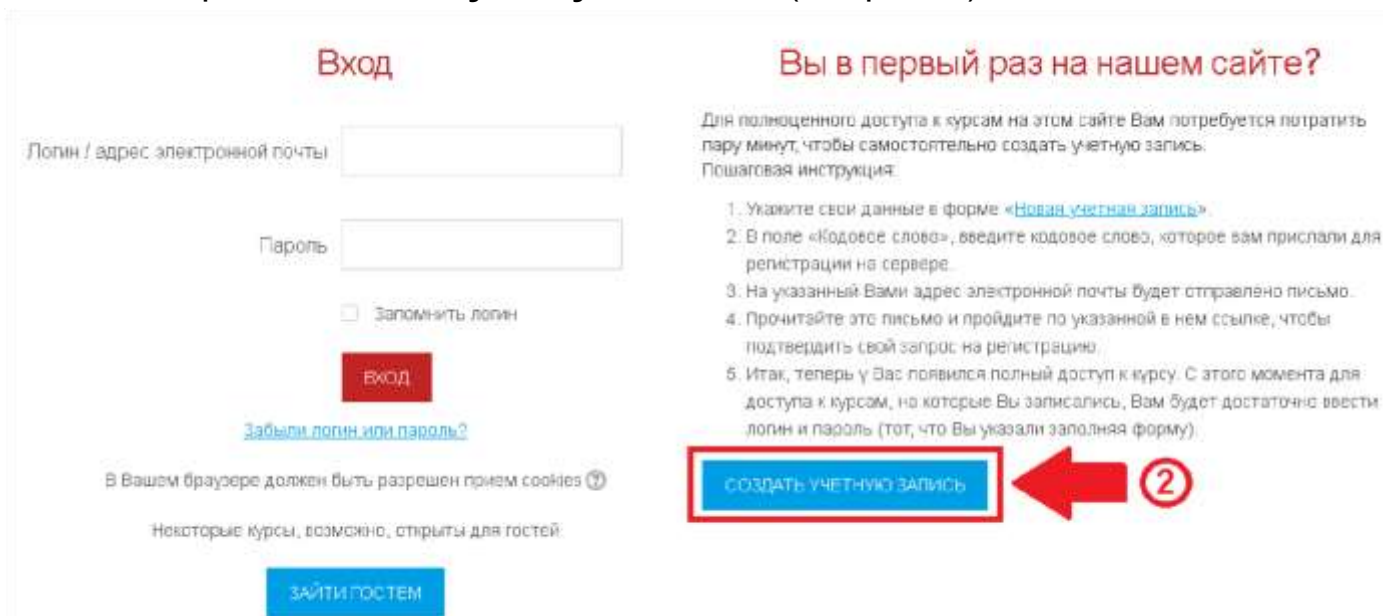


Рис.2

**Шаг 3.** Заполнить все поля регистрационной формы,  
**«Кодовое слово» 03092020**

ввести «**Кодовое слово**», адрес электронной почты, Имя, Фамилию и нажать "**Сохранить**" (см. рис. 3).

## Новая учетная запись

▼ Выберите имя пользователя и пароль

1 Логин\*  Логин должны состоять только из латинских букв и цифр

Пароль должен содержать символов - не менее 6

2 Пароль\*  Пароль должны состоять только из латинских букв и цифр

▼ Заполните информацию о себе

3 Кодовое слово\*  Кодовое слово вводится без пробелов

Адрес электронной почты\*

Адрес электронной почты (еще раз)\*

Имя\*

Фамилия\*

Город

Страна




Рис.3

**Шаг 4.** Открыть письмо-оповещение, поступившее на электронную почту, и перейти по ссылке, указанной в этом письме (только после этих действий будет завершена регистрация на курс).

**Б).** Те, участники которые уже имеют учетную запись (регистрацию) на портале (<http://online.edudop.ru>), выполняют следующие действия для записи на курс:

**Шаг 1.** Выбрать **"Вход"** в правом верхнем углу страницы (см. рис. 4).



Рис.4

**Шаг 2.** Ввести свой логин и пароль (см. рис. 5).

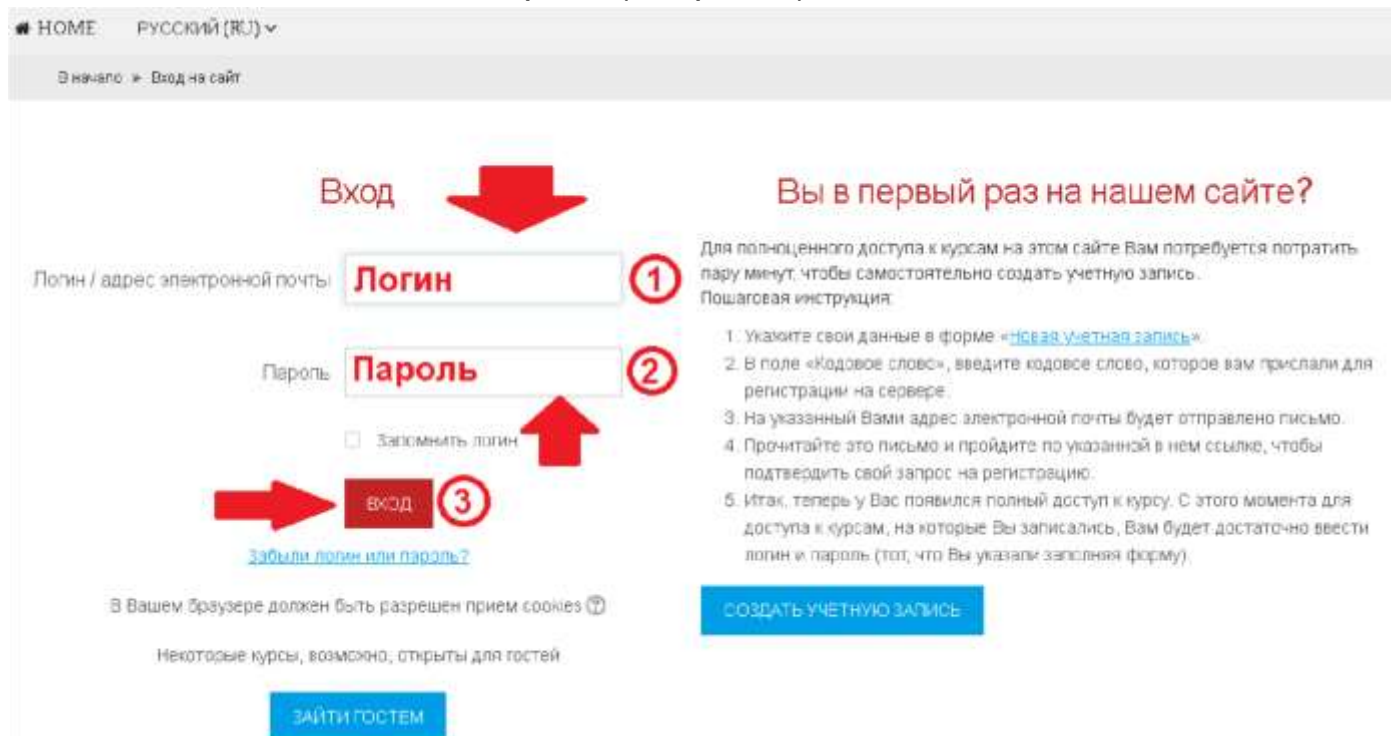


Рис.5

**Шаг 3.** В личном кабинете кликнуть по ссылке «Курсы» (см. рис. 6)

The image shows a screenshot of a website interface. On the left side, there is a navigation menu with a red border around the 'Курсы' (Courses) section. The menu items are: 'Личный кабинет' (Personal account), 'Домашняя страница' (Home page), 'Страницы сайта' (Site pages), and 'Курсы 1' (Courses 1). The 'Курсы 1' item is expanded, showing a list of online courses: 'Онлайн-курсы СВФУ 2', 'Основные этапы современной философии', 'Основные этапы классической философии', 'История Якутии: с древнейших времен до средневековья', 'Криптографические средства защиты информации 3', and 'Методы и средства защиты информации'. The 'Криптографические средства защиты информации 3' item is highlighted with a blue background. Below the list of courses, there are three blue buttons: 'Исследовательские работы участников конференции "Шаг в будущее"', 'Повышение квалификации', and 'Получение сертификата'.


Рис.6

Выбрать раздел «[Онлайн-курсы СВФУ](#)», затем «[Криптографические средства защиты информации](#)».

**Шаг 4.** На открывшейся странице ввести «Кодовое слово» **03092020**

(Кодовое слово вводится без пробелов) и записаться на курс

## Настройка зачисления на курс

 Криптографические средства защиты информации

Учитель: Галина Юрьевна Протодьяконова

▼ 1 полугодие 2020/21

Кодовое слово

**03092020**

Показать

**ЗАПИСАТЬСЯ НА КУРС**

(см. рис. 7).

**Шаг 5.** После этого «Самостоятельная запись» на курс будет завершена.