

Инструкция по регистрации на онлайн-курс «Проверь себя: ЕГЭ по истории»

А). Те, кто впервые пользуется этим порталом (<http://online.s-vfu.ru/>), выполняют следующие действия для записи на курс:

Шаг 1. Выбрать "Вход" в правом верхнем углу страницы (см. рис.1).

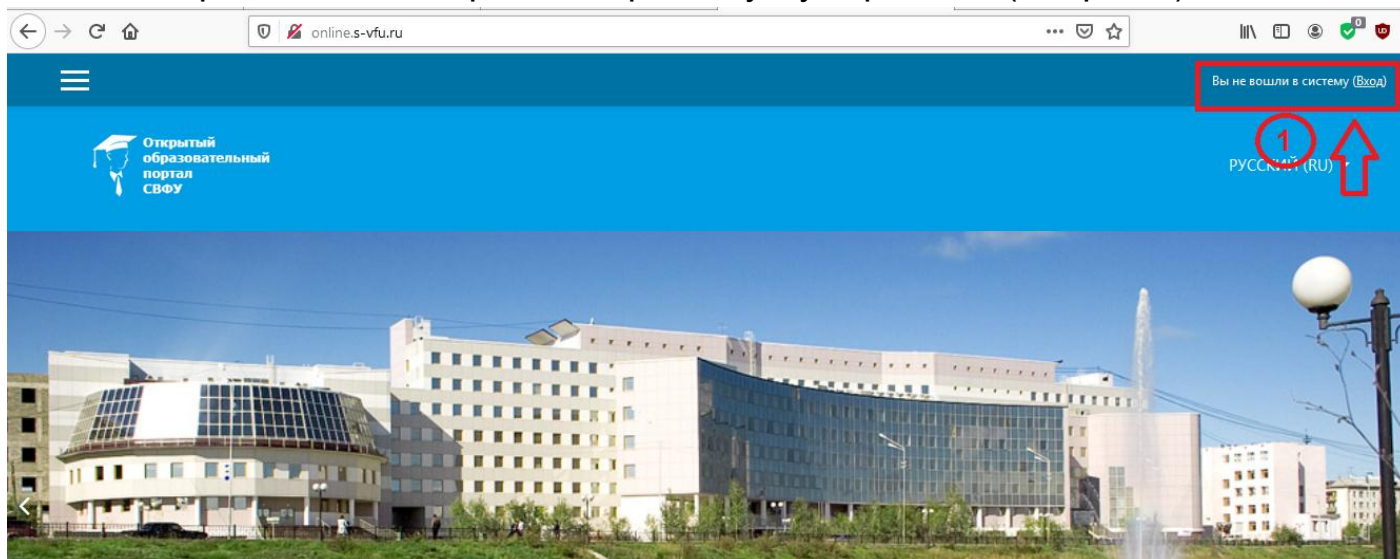


Рис.1

Шаг 2. Выбрать "Создать учетную запись" (см. рис. 2).

<h3>Вход</h3>	<h3>Вы в первый раз на нашем сайте?</h3>
Логин / адрес электронной почты <input type="text"/>	Для полноценного доступа к курсам на этом сайте Вам потребуется потратить пару минут, чтобы самостоятельно создать учетную запись. Пошаговая инструкция: <ol style="list-style-type: none">1. Укажите свои данные в форме «Новая учетная запись».2. В поле «Кодовое слово», введите кодовое слово, которое вам прислали для регистрации на сервере.3. На указанный Вами адрес электронной почты будет отправлено письмо.4. Прочитайте это письмо и пройдите по указанной в нем ссылке, чтобы подтвердить свой запрос на регистрацию.5. Итак, теперь у Вас появился полный доступ к курсу. С этого момента для доступа к курсам, на которые Вы записались, Вам будет достаточно ввести логин и пароль (тот, что Вы указали заполняя форму).
Пароль <input type="text"/>	
<input type="checkbox"/> Запомнить логин	
<input type="button" value="ВХОД"/>	
Забыли логин или пароль?	<input type="button" value="СОЗДАТЬ УЧЕТНУЮ ЗАПИСЬ"/> ← 2
В Вашем браузере должен быть разрешен прием cookies ⓘ	

Рис.2

Шаг 3. Заполнить все поля регистрационной формы,
«Кодовое слово» 10042021

ввести **«Кодовое слово»**, адрес электронной почты, Имя Отчество, Фамилию и нажать **"Сохранить"** (см. рис. 3).

Новая учетная запись

▼ Выберите имя пользователя и пароль

Логин*

Login

Логин и пароль должны состоять только из латинских букв и цифр

Пароль должен содержать символов - не менее 6

Пароль*

Password

Показать

▼ Заполните информацию о себе

Кодовое слово*

10042021

Кодовое слово вводится без пробелов

Адрес электронной почты*

e-mail

Адрес электронной почты (еще раз)*

e-mail

Имя*

Имя Отчество

Фамилия*

Фамилия

Город

Страна

Выберите страну



СОХРАНИТЬ

ОТМЕНА

Рис.3

Шаг 4. Открыть письмо-оповещение, поступившее на электронную почту, и перейти по ссылке, указанной в этом письме (только после этих действий будет завершена регистрация на курс).

Б). Те, участники которые уже имеют учетную запись (регистрацию) на портале (<http://online.s-vfu.ru/>), выполняют следующие действия для записи на курс:

Шаг 1. Выбрать **"Вход"** в правом верхнем углу страницы (см. рис. 4).

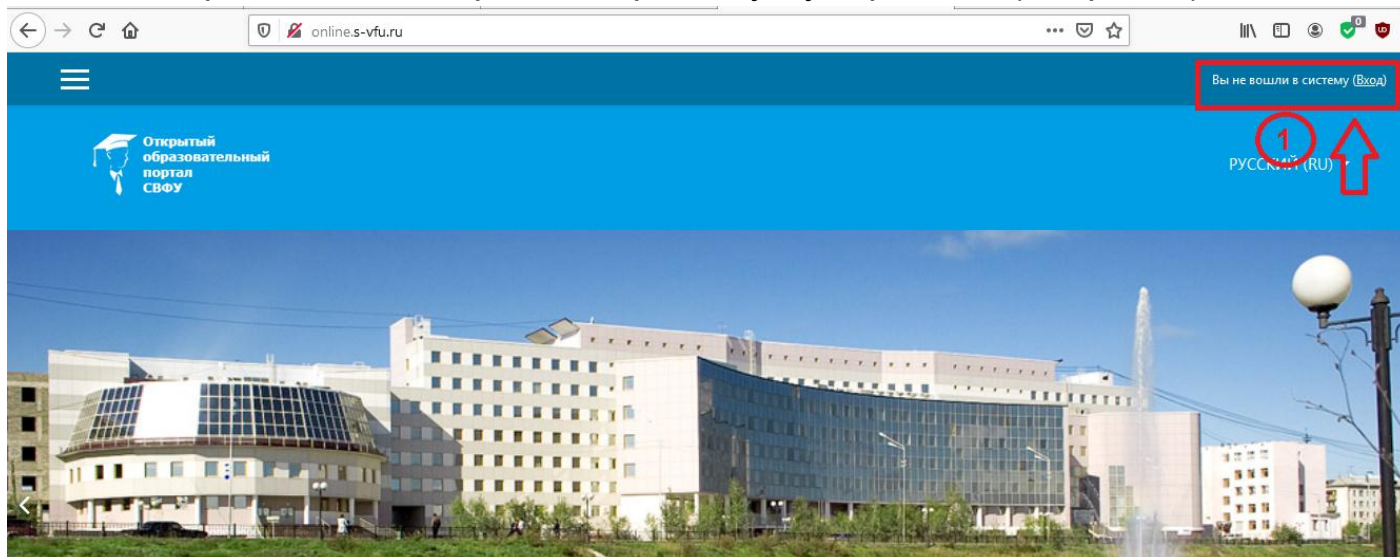


Рис.4

Шаг 2. Ввести свой логин и пароль (см. рис. 5).

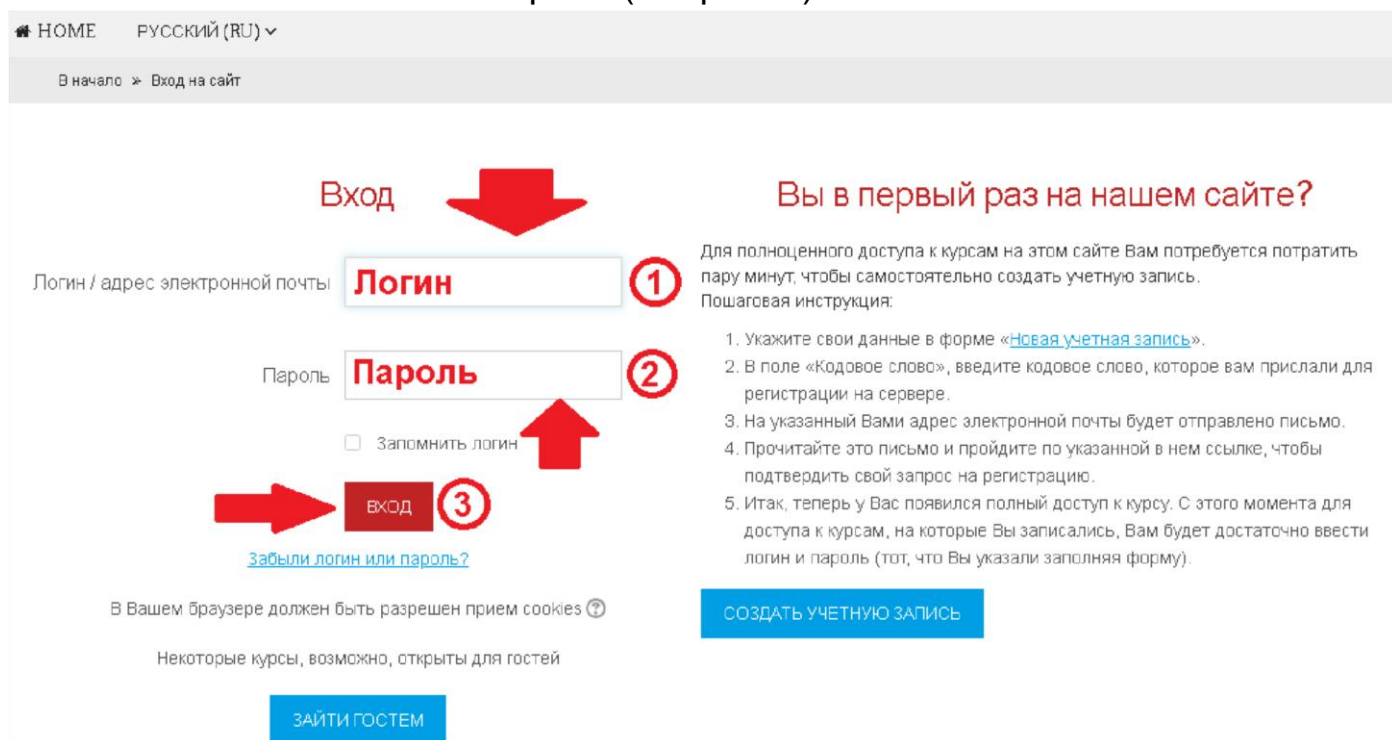


Рис.5

Шаг 3. В личном кабинете кликнуть по ссылке «Домашняя страница» (см. рис. 6)

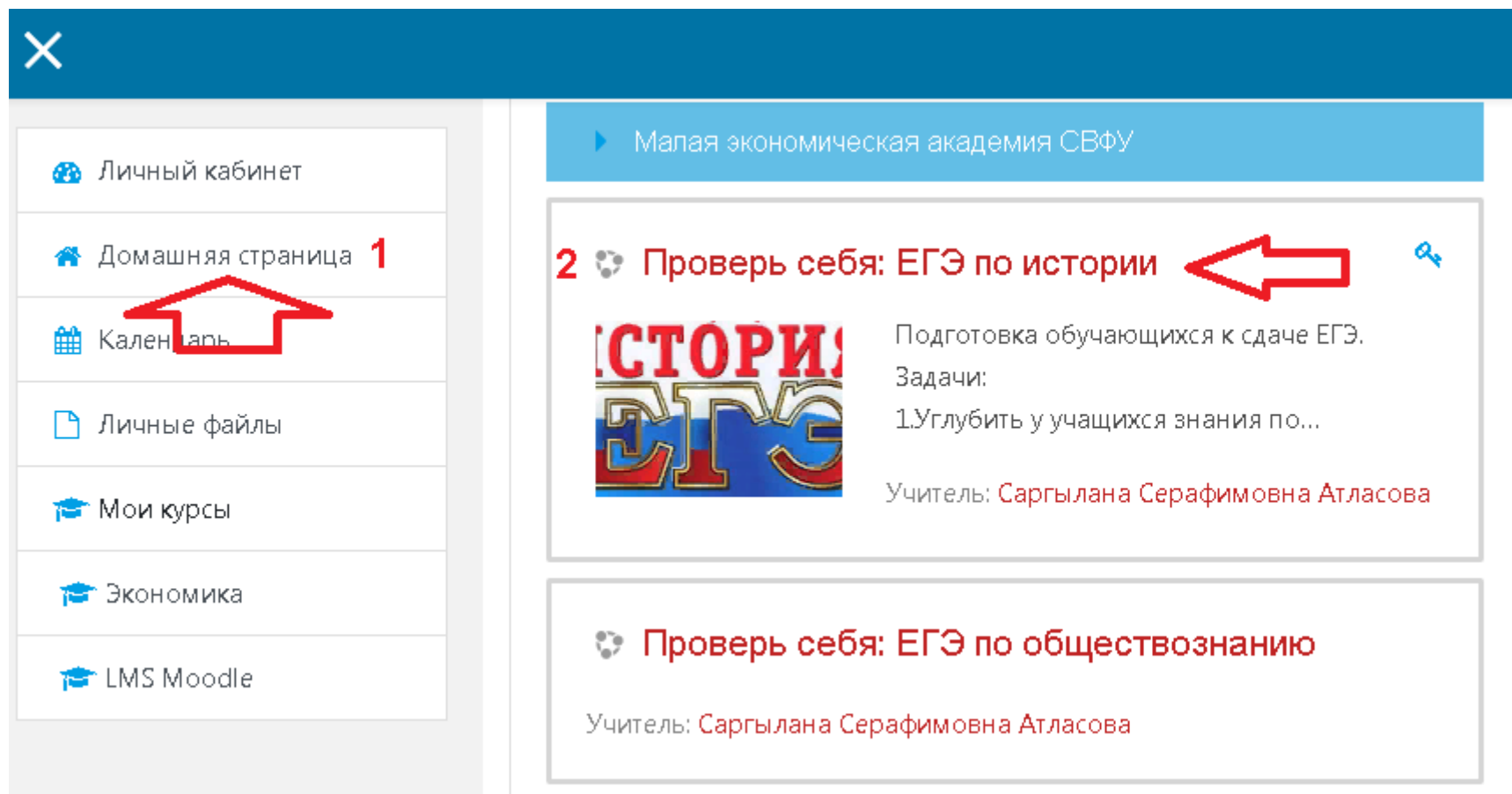


Рис.6


Выбрать раздел «[Дополнительное образование детей](#)», затем «[Проверь себя: ЕГЭ по истории](#)».

Шаг 4. На открывшейся странице ввести «Кодовое слово» **10042021**

(Кодовое слово вводится без пробелов) и записаться на курс

Настройка зачисления на курс


🔄 Проверь себя: ЕГЭ по истории 🔍



Подготовка обучающихся к сдаче ЕГЭ.
Задачи:
1. Углубить у учащихся знания по отечественной истории для сдачи ЕГЭ по истори...
Учитель: Саргылана Серафимовна Атласова

▼ Весна_2021

Кодовое слово

[ЗАПИСАТЬСЯ НА КУРС](#) 

(см. рис. 7).

Шаг 5. После этого «Самостоятельная запись» на курс будет завершена.