

## Инструкция по регистрации на онлайн-курс «Проверь себя: ЕГЭ по обществознанию»

А). Те, кто впервые пользуется этим порталом (<http://online.s-vfu.ru/>), выполняют следующие действия для записи на курс:

**Шаг 1.** Выбрать "Вход" в правом верхнем углу страницы (см. рис.1).

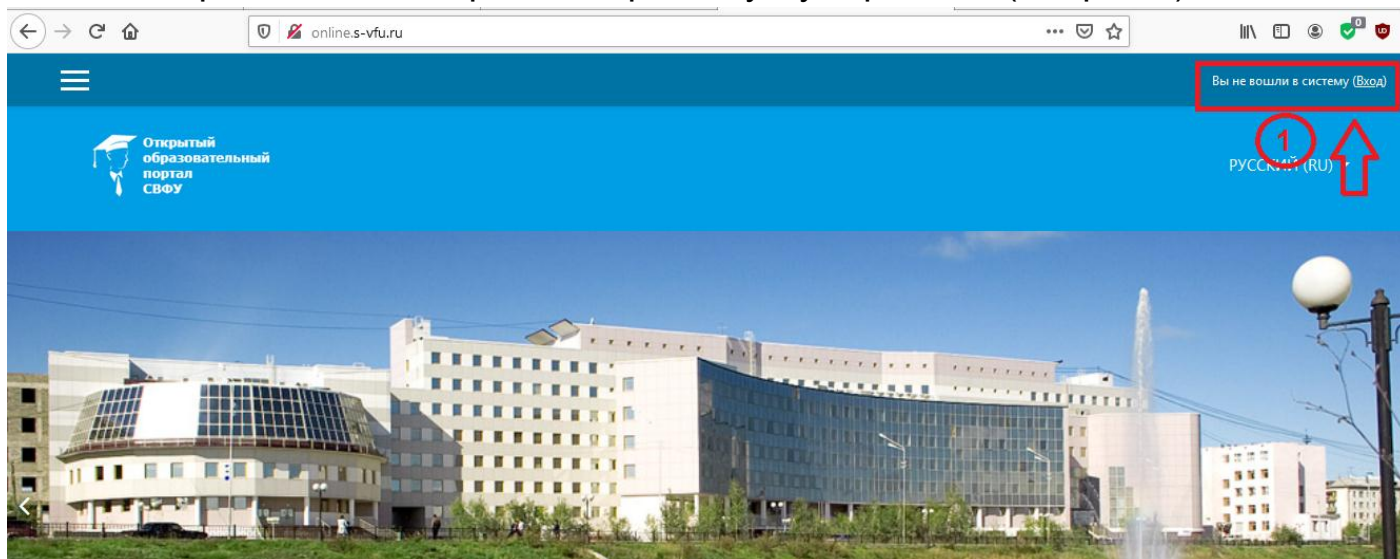


Рис.1

**Шаг 2.** Выбрать "Создать учетную запись" (см. рис. 2).

### Вход

Логин / адрес электронной почты

Пароль

Запомнить логин

[Забыли логин или пароль?](#)

В Вашем браузере должен быть разрешен прием cookies ⓘ

### Вы в первый раз на нашем сайте?

Для полноценного доступа к курсам на этом сайте Вам потребуется потратить пару минут, чтобы самостоятельно создать учетную запись.  
Пошаговая инструкция:

1. Укажите свои данные в форме «[Новая учетная запись](#)».
2. В поле «Кодовое слово», введите кодовое слово, которое вам прислали для регистрации на сервере.
3. На указанный Вами адрес электронной почты будет отправлено письмо.
4. Прочитайте это письмо и пройдите по указанной в нем ссылке, чтобы подтвердить свой запрос на регистрацию.
5. Итак, теперь у Вас появился полный доступ к курсу. С этого момента для доступа к курсам, на которые Вы записались, Вам будет достаточно ввести логин и пароль (тот, что Вы указали заполняя форму).

← 2

Рис.2

**Шаг 3.** Заполнить все поля регистрационной формы,  
«Кодовое слово» **11042021**

ввести «Кодовое слово», адрес электронной почты, Имя Отчество, Фамилию и нажать "Сохранить" (см. рис. 3).

## Новая учетная запись

▼ Выберите имя пользователя и пароль

Логин\*

Login

Логин и пароль должны состоять только из латинских букв и цифр

Пароль должен содержать символов - не менее 6

Пароль\*

Password

Показать

▼ Заполните информацию о себе

Кодовое слово\*

11042021

Кодовое слово вводится без пробелов

Адрес электронной почты\*

e-mail

Адрес электронной почты (еще раз)\*

e-mail

Имя\*

Имя Отчество

Фамилия\*

Фамилия

Город

Страна

Выберите страну



СОХРАНИТЬ

ОТМЕНА

Рис.3

**Шаг 4.** Открыть письмо-оповещение, поступившее на электронную почту, и перейти по ссылке, указанной в этом письме (только после этих действий будет завершена регистрация на курс).

Б). Те, участники которые уже имеют учетную запись (регистрацию) на портале (<http://online.s-vfu.ru/>), выполняют следующие действия для записи на курс:

**Шаг 1.** Выбрать "Вход" в правом верхнем углу страницы (см. рис. 4).

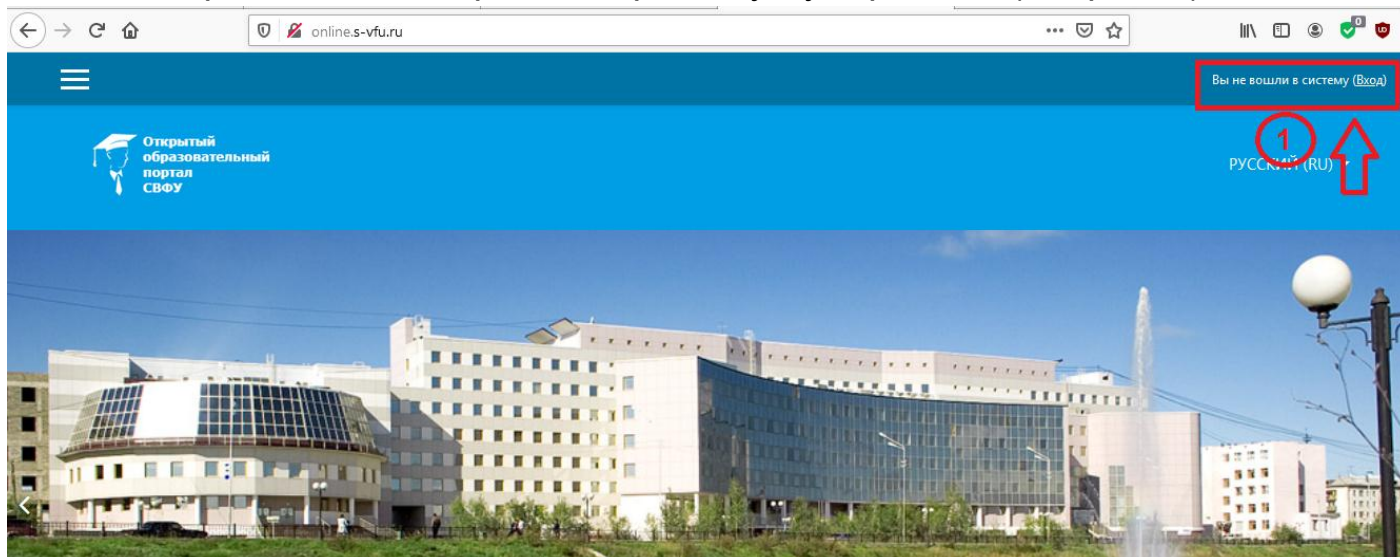


Рис.4

**Шаг 2.** Ввести свой логин и пароль (см. рис. 5).

Вход

Логин / адрес электронной почты **Логин** ①

Пароль **Пароль** ②

Запомнить логин

**ВХОД** ③

[Забыли логин или пароль?](#)

В Вашем браузере должен быть разрешен прием cookies

Некоторые курсы, возможно, открыты для гостей

**СОЗДАТЬ УЧЕТНУЮ ЗАПИСЬ**

**ЗАЙТИ ГОСТЕМ**

**Вы в первый раз на нашем сайте?**

Для полноценного доступа к курсам на этом сайте Вам потребуется потратить пару минут, чтобы самостоятельно создать учетную запись. Пошаговая инструкция:

1. Укажите свои данные в форме «[Новая учетная запись](#)».
2. В поле «Кодовое слово», введите кодовое слово, которое вам прислали для регистрации на сервере.
3. На указанный Вами адрес электронной почты будет отправлено письмо.
4. Прочитайте это письмо и пройдите по указанной в нем ссылке, чтобы подтвердить свой запрос на регистрацию.
5. Итак, теперь у Вас появился полный доступ к курсу. С этого момента для доступа к курсам, на которые Вы записались, Вам будет достаточно ввести логин и пароль (тот, что Вы указали заполняя форму).

Рис.5

**Шаг 3.** В личном кабинете кликнуть по ссылке «Домашняя страница» (см. рис. 6)

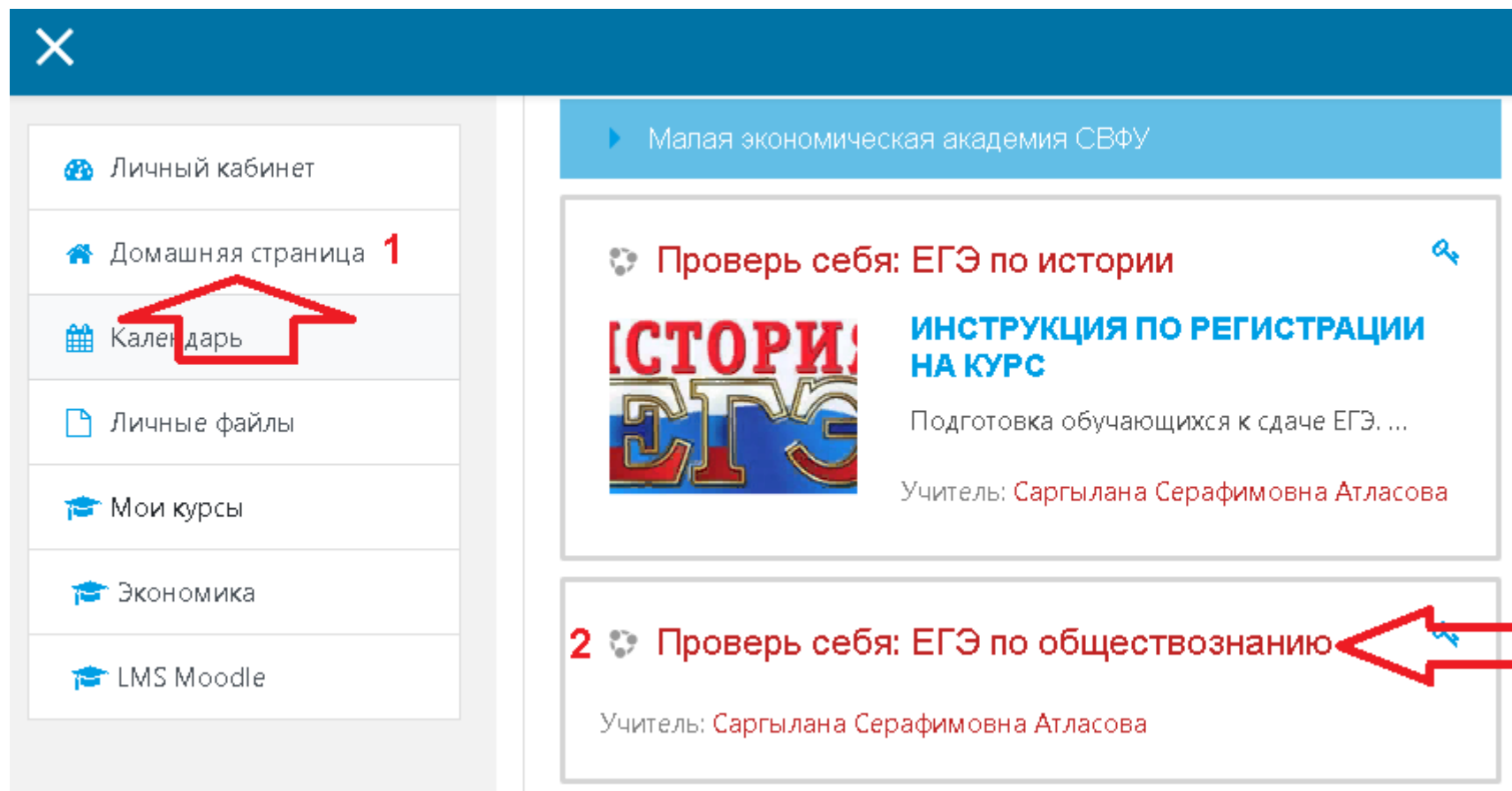


Рис.6

Выбрать раздел «[Дополнительное образование детей](#)», затем «[Проверь себя: ЕГЭ по обществознанию](#)».

**Шаг 4.** На открывшейся странице ввести «Кодовое слово» **11042021**

(Кодовое слово вводится без пробелов) и записаться на курс

## Настройка зачисления на курс

🔄 Проверь себя: ЕГЭ по обществознанию

Учитель: Саргылана Серафимовна Атласова

▼ Весна\_2021

Кодовое слово

**11042021**

ЗАПИСАТЬСЯ НА КУРС



(см. рис. 7).

**Шаг 5.** После этого «Самостоятельная запись» на курс будет завершена.