

Инструкция по регистрации на онлайн-курс «Английский язык для медиков (Medical English)»

А). Те, кто впервые пользуется этим порталом, выполняют следующие действия для записи на курс:

Шаг 1. Выбрать **"Вход"** в правом верхнем углу страницы (см. рис.1).



Рис.1

Шаг 2. Выбрать **"Создать учетную запись"** (см. рис. 2).

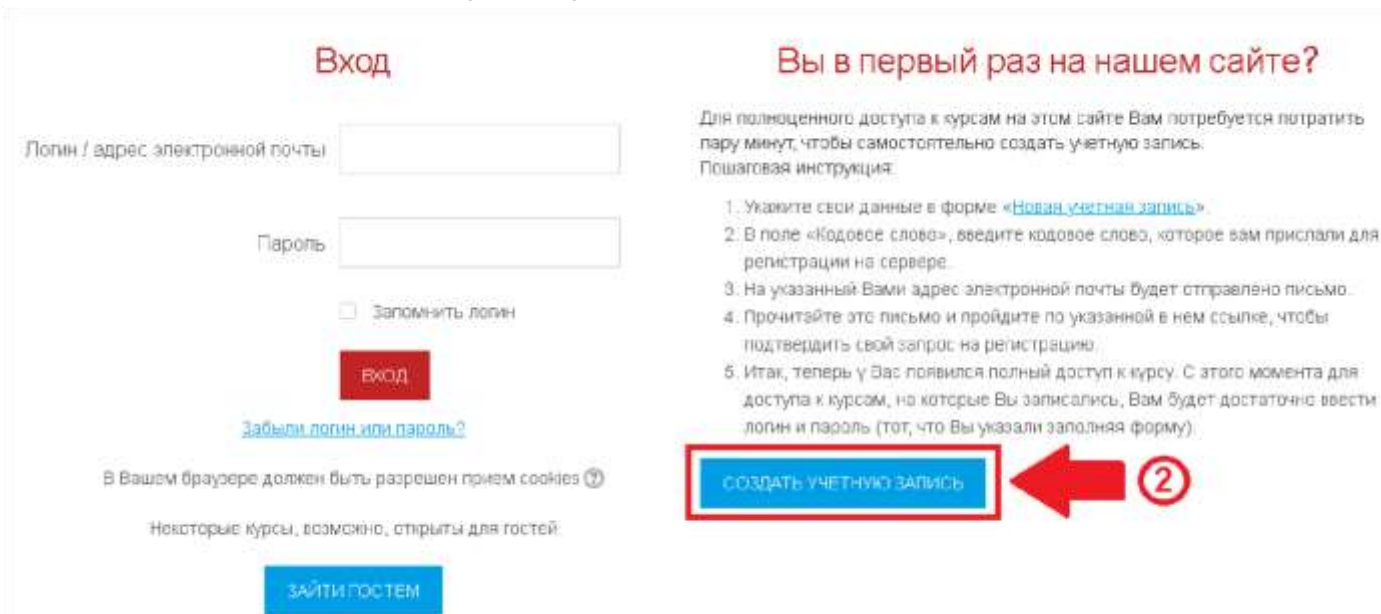


Рис.2

Шаг 3. Заполнить все поля регистрационной формы,
«Кодовое слово» 12102020

ввести «**Кодовое слово**», адрес электронной почты, Имя, Фамилию и нажать "**Сохранить**" (см. рис. 3).

Новая учетная запись

▼ Выберите имя пользователя и пароль

1 **Логин*** Логин должны состоять только из латинских букв и цифр

Пароль должен содержать символов - не менее 6

2 **Пароль*** Пароль должны состоять только из латинских букв и цифр

▼ Заполните информацию о себе

3 **Кодовое слово*** Кодовое слово вводится без пробелов

Адрес электронной почты*

Адрес электронной почты (еще раз)*

Имя*

Фамилия*

Город

Страна



Рис.3

Шаг 4. Открыть письмо-оповещение, поступившее на электронную почту, и перейти по ссылке, указанной в этом письме (только после этих действий будет завершена регистрация на курс).

Б). Те, участники которые уже имеют учетную запись (регистрацию) на портале (<http://online.edudop.ru>), выполняют следующие действия для записи на курс:

Шаг 1. Выбрать "Вход" в правом верхнем углу страницы (см. рис. 4).



Рис.4

Шаг 2. Ввести свой логин и пароль (см. рис. 5).

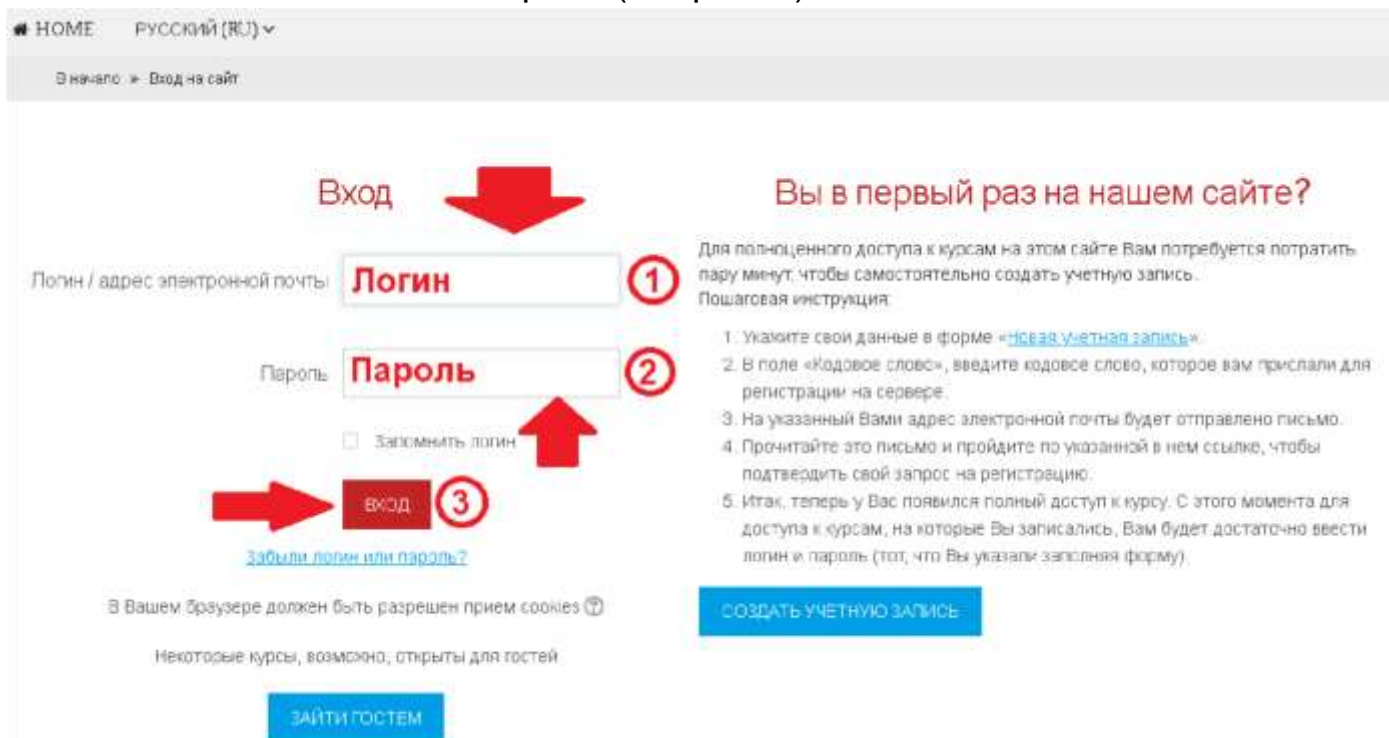


Рис.5

Шаг 3. В личном кабинете кликнуть по ссылке «Курсы» (см. рис. 6)

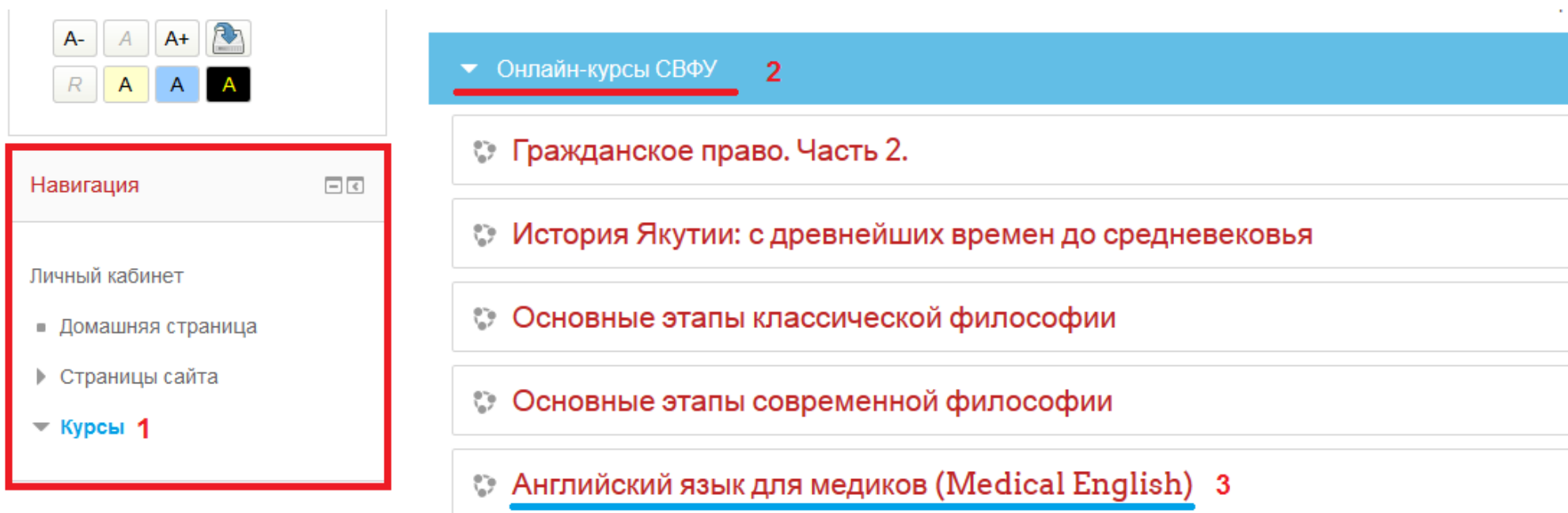


Рис.6

Выбрать раздел «[Онлайн-курсы СВФУ](#)», затем «[Английский язык для медиков \(Medical English\)](#)».

Шаг 4. На открывшейся странице ввести «**Кодовое слово**» **12102020**

(**Кодовое слово вводится без пробелов**) и записаться на курс

Английский язык для медиков (Medical English)

Цель курса - расширить объем медицинской профессиональной терминологии, освежить грамматические знания, умения и навыки, расширить знания по профессиональным, социокультурным и региональным компетенциям, сформировать навыки самообразовательной деятельности с оригинальной медицинской литературой, способствующих непрерывному образованию личности.

Курс построен по тематическому принципу и включает разделы: Phonetics, Anatomy, Pathology, Countries, охватывающих основные области. Каждый урок включает теоретическую и практическую части, грамматические категории, лексический минимум. Каждый урок включает задания на самостоятельную работу (Home assignments): новые слова и словосочетания, произношение, фразовые выражения и предложения, грамматическая тема на основе текста, текст. И задания в классе (Class assignments): на основе изученной грамматической темы выполняются лексико-грамматические упражнения, письмо (написание докладов на конференцию, оформление заявки на грант, составление резюме и аннотации). Все упражнения составлены с целью закрепления и активизации новой лексики, повторения грамматических явлений, письменных образцов, социокультурных и региональных знаний. Материал усложняется по нарастающей, изначально настраивая студентов на динамичную работу. В конце контрольный тест по пройденным темам.

Формируемые компетенции ОПК-1 – готовность решать стандартные задачи профессиональной деятельности с использованием информационных, библиографических ресурсов, медико-биологической терминологии, информационно-коммуникационных технологий и учетом основных требований информационной безопасности.

Преподаватель: **Ирина Львовна Саввина**

▼ **I полугодие 2020/2021**

Кодовое слово

12102020

Показать

ЗАПИСАТЬСЯ НА КУРС

(см. рис. 7).

Шаг 5. После этого «Самостоятельная запись» на курс будет завершена.