

## Инструкция по регистрации на онлайн-курс «Безопасность жизнедеятельности»

**А). Те, кто впервые пользуется этим порталом, выполняют следующие действия для записи на курс:**

**Шаг 1.** Выбрать "Вход" в правом верхнем углу страницы (см. рис.1).

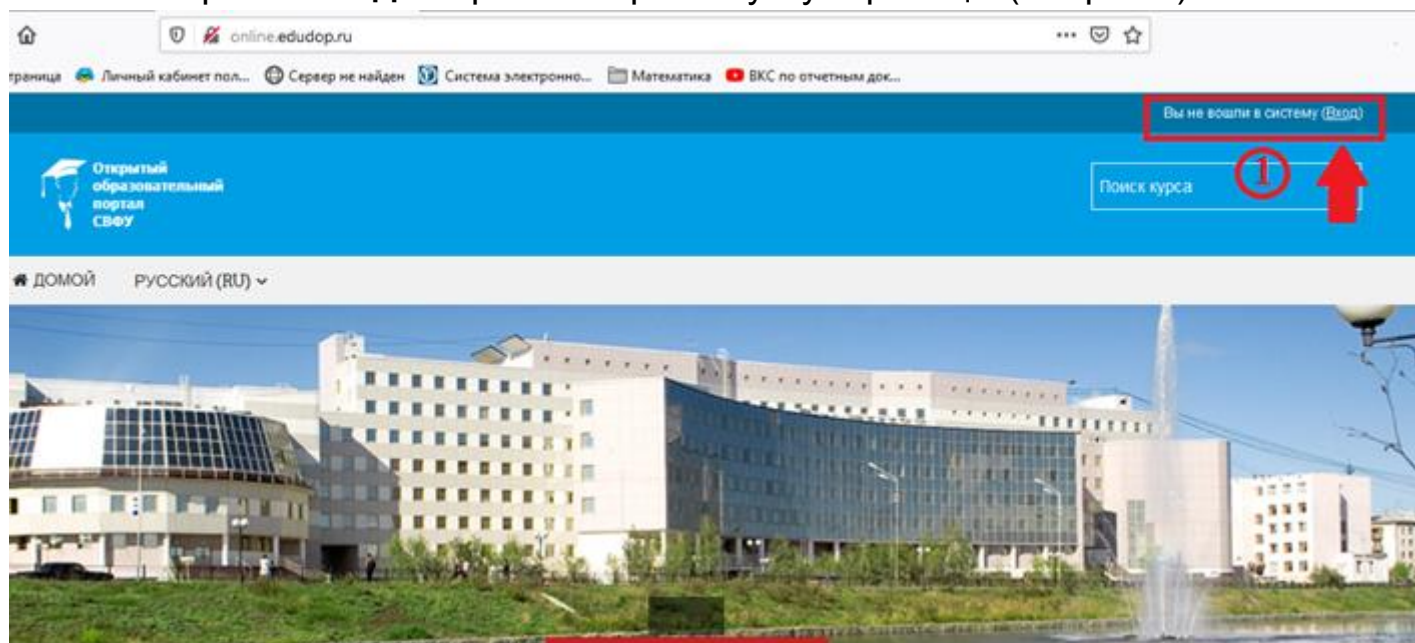


Рис.1

**Шаг 2.** Выбрать "Создать учетную запись" (см. рис. 2).

**Вход**

Логин / адрес электронной почты

Пароль

Запомнить логин

**ВХОД**

[Забыли логин или пароль?](#)

В Вашем браузере должен быть разрешен прием cookies ⓘ

### Вы в первый раз на нашем сайте?

Для полноценного доступа к курсам на этом сайте Вам потребуется потратить пару минут, чтобы самостоятельно создать учетную запись.  
Пошаговая инструкция:

1. Укажите свои данные в форме «[Новая учетная запись](#)».
2. В поле «Кодовое слово», введите кодовое слово, которое вам прислали для регистрации на сервере.
3. На указанный Вами адрес электронной почты будет отправлено письмо.
4. Прочитайте это письмо и пройдите по указанной в нем ссылке, чтобы подтвердить свой запрос на регистрацию.
5. Итак, теперь у Вас появился полный доступ к курсу. С этого момента для доступа к курсам, на которые Вы записались, Вам будет достаточно ввести логин и пароль (тот, что Вы указали заполняя форму).

**СОЗДАТЬ УЧЕТНУЮ ЗАПИСЬ**



Рис.2

**Шаг 3.** Заполнить все поля регистрационной формы,  
**«Кодовое слово»16012021**

ввести **«Кодовое слово»**, адрес электронной почты, Имя Отчество, Фамилию и нажать **"Сохранить"** (см. рис. 3).

## Новая учетная запись

▼ Выберите имя пользователя и пароль

Логин\*

Login

Логин и пароль должны состоять только из латинских букв и цифр

Пароль должен содержать символов - не менее 6

Пароль\*

Password

Показать

▼ Заполните информацию о себе

Кодовое слово\*

16012021

Кодовое слово вводится без пробелов

Адрес электронной почты\*

e-mail

Адрес электронной почты (еще раз)\*

e-mail

Имя\*

Имя Отчество

Фамилия\*

Фамилия

Город

Страна

Выберите страну



СОХРАНИТЬ

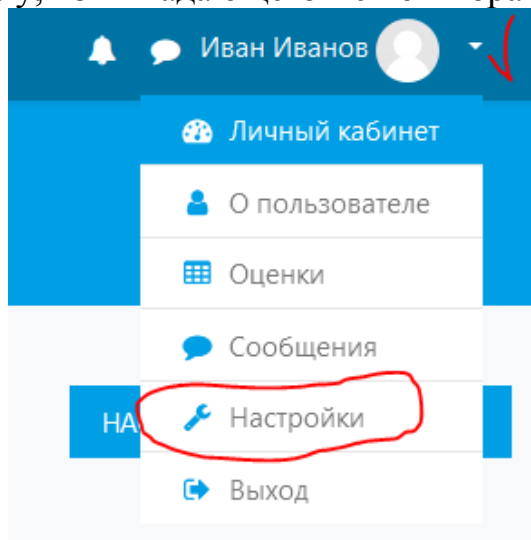
ОТМЕНА

Рис.3

**Шаг 4.** Открыть письмо-оповещение, поступившее на электронную почту, и перейти по ссылке, указанной в этом письме (только после этих действий будет завершена регистрация на курс).

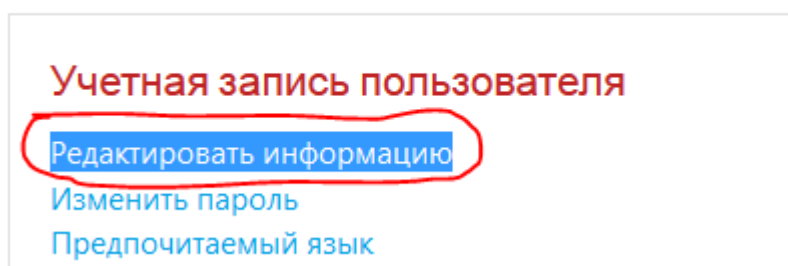
**Шаг 5.** После входа в систему, необходимо отредактировать вашу персональную информацию. Для этого:

1) В правом верхнем углу, из выпадающего меню выбрать «**Настройки**»



2) На странице с настройками вашей учетной записи, кликните по ссылке «**Редактировать информацию**»

## Настройки



3) Раздел «**Основные**»: в поле «**Имя**» добавляете свое отчество

### ▼ Основные

Имя



Иван Иванович

4) Раздел «**Необязательное**»:

- в поле «**Учреждение (организация)**» добавляете сокращенное наименование образовательной организации;
- в поле «**Отдел**» добавляете наименование группы.

Учреждение (организация)

СВФУ

Отдел

ИЕН-Б-БХ-20

5) Для сохранения данных необходимо кликнуть по кнопке «**Обновить профиль**».

**Б). Те, участники которые уже имеют учетную запись (регистрацию) на портале (<http://online.edudop.ru>), выполняют следующие действия для записи на курс:**

**Шаг 1.** Выбрать **"Вход"** в правом верхнем углу страницы (см. рис. 4).

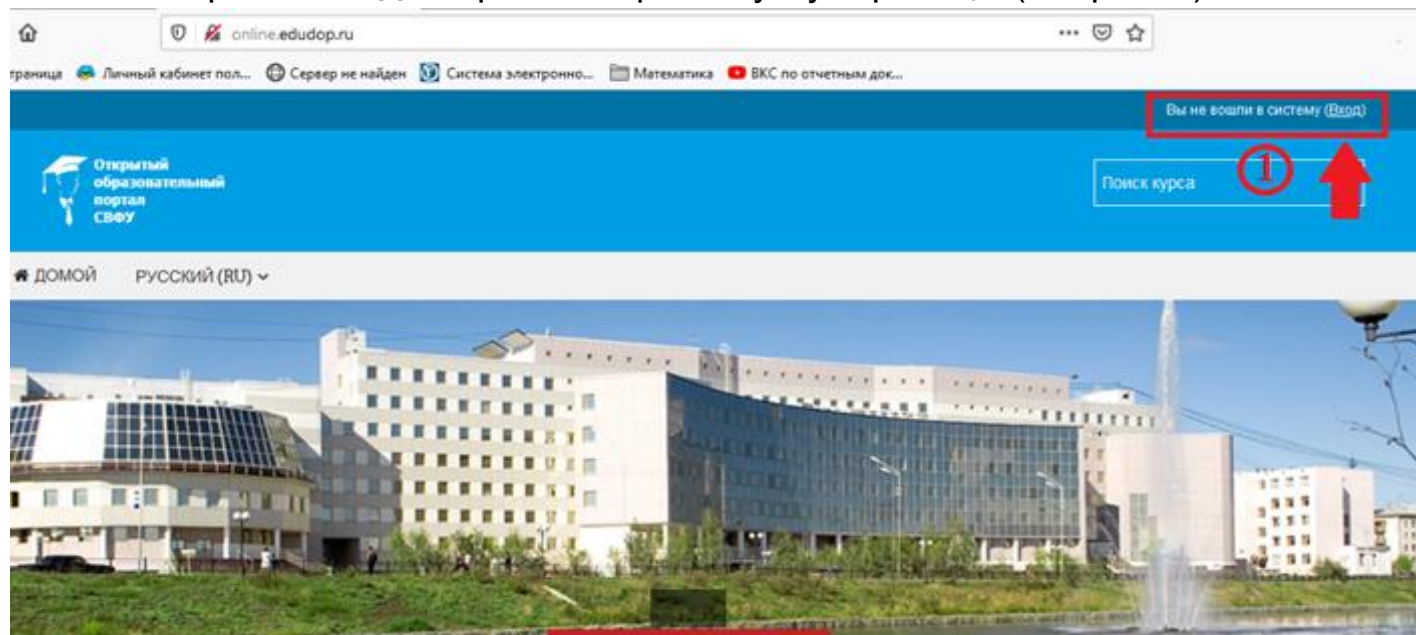


Рис.4

**Шаг 2.** Ввести свой логин и пароль (см. рис. 5).

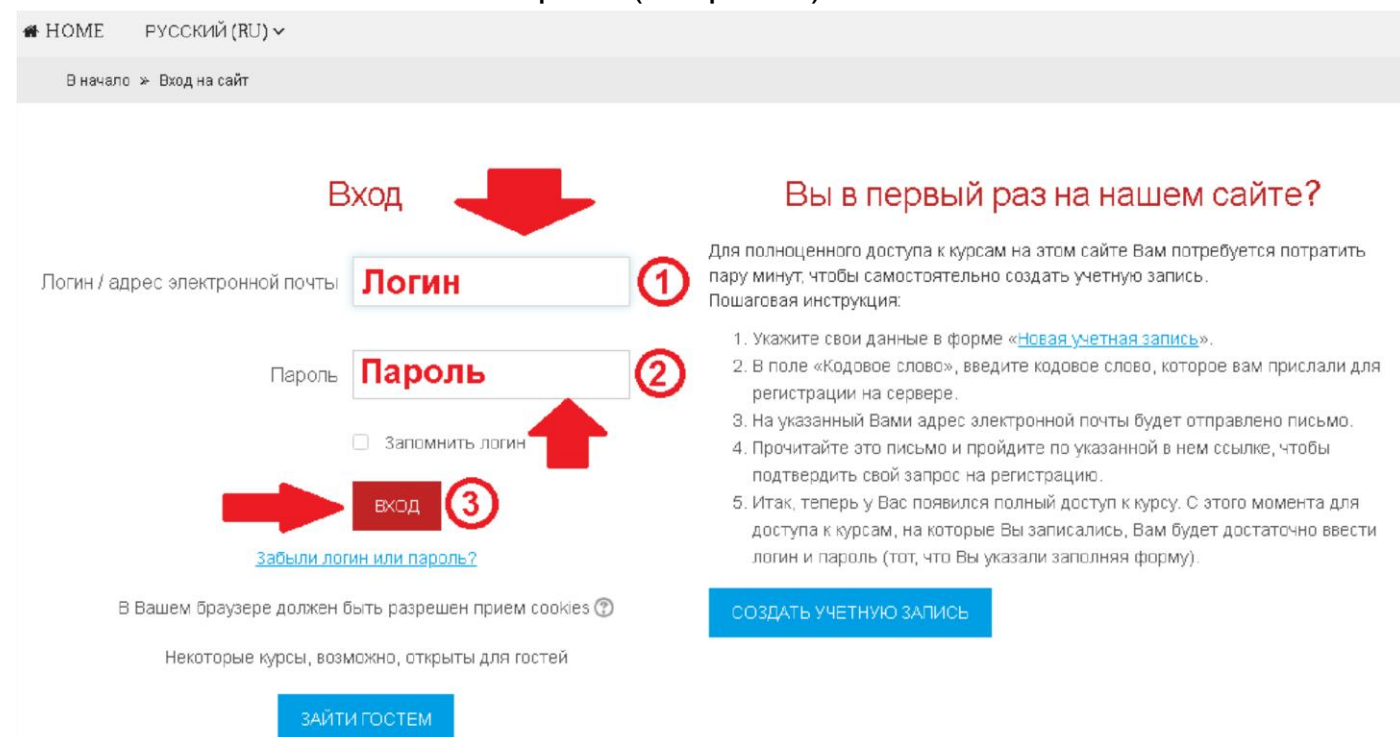


Рис.5

**Шаг 3.** В личном кабинете кликнуть по ссылке «Домашняя страница» (см. рис. 6)

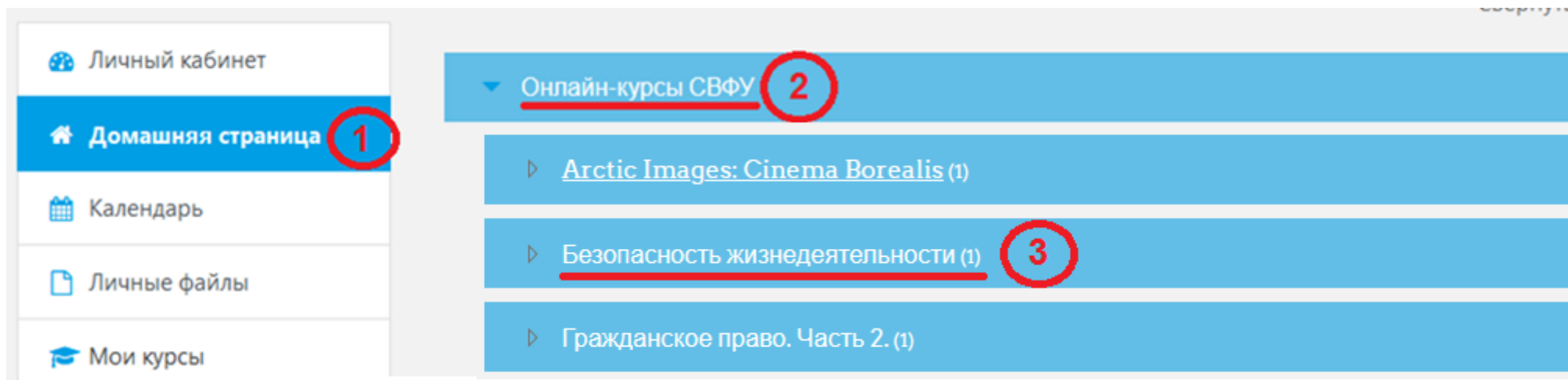


Рис.6

Выбрать раздел «[Онлайн-курсы СВФУ](#)», затем «[Безопасность жизнедеятельности](#)».

**Шаг 4.** На открывшейся странице ввести «Кодовое слово» **16012021**  
(Кодовое слово вводится без пробелов) и записаться на курс

## Настройка зачисления на курс

 **Безопасность жизнедеятельности**

### **ИНСТРУКЦИЯ ПО РЕГИСТРАЦИИ НА КУРС**

Преподаватель: *Иннокентий Игнатьевич Баишев*

Преподаватель: *Афанасий Афанасьевич Сергин*

▼ **Весна 2021**

Кодовое слово

**16012021**

**ЗАПИСАТЬСЯ НА КУРС**



(см. рис. 7).

**Шаг 5.** После этого «Самостоятельная запись» на курс будет завершена.