

## Инструкция по регистрации на онлайн-курс «Стилевые решения образа»


- I. На портале нет учетной записи.
- II. На портале есть учетная запись.

Необходимо войти на портал (<https://online.s-vfu.ru>)

### I. На портале нет учетной записи.

Если у вас нет учетной записи на данном портале, то вам необходимо выполнить следующие действия:

**Шаг 1.** Выбрать "Вход" в правом верхнем углу страницы



**Шаг 2.** Выбрать "Создать учетную запись"

### Вы в первый раз на нашем сайте?

Для полноценного доступа к курсам на этом сайте Вам потребуется потратить пару минут, чтобы самостоятельно создать учетную запись.

Пошаговая инструкция:

1. Укажите свои данные в форме «Новая учетная запись».
2. В поле «Кодовое слово», введите кодовое слово, которое вам прислали для регистрации на сервере.
3. На указанный Вами адрес электронной почты будет отправлено письмо.
4. Прочитайте это письмо и пройдите по указанной в нем ссылке, чтобы подтвердить свой запрос на регистрацию.
5. Итак, теперь у Вас появился полный доступ к курсу. С этого момента для доступа к курсам, на которые Вы записались, Вам будет достаточно ввести логин и пароль (тот, что Вы указали заполняя форму).

**СОЗДАТЬ УЧЕТНУЮ ЗАПИСЬ**

### Шаг 3. Заполнить все поля регистрационной формы

Новая учетная запись

▼ Свернуть всё

▼ Выберите имя пользователя и пароль

Логин !

Пароль !

Логин и пароль должны содержать буквы латинского алфавита, цифры, дефис, апостроф.

Пароль должен содержать символов - не менее 6

«Кодовое слово» **07122021** (Кодовое слово вводится без пробелов)

▼ Заполните информацию о себе

Кодовое слово !

Адрес электронной почты !


Адрес электронной почты (еще раз) !

Имя !

Фамилия !

Город

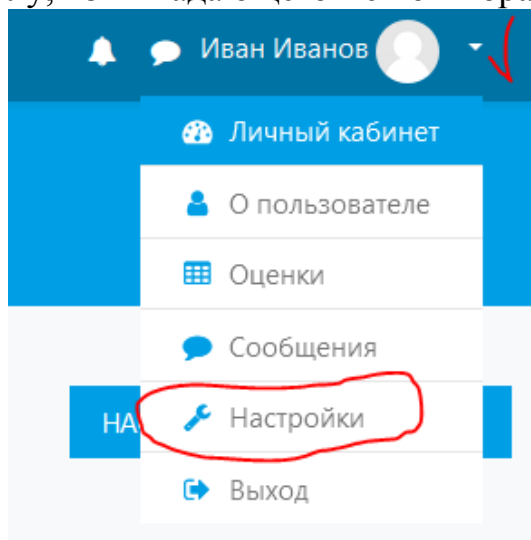
Страна



Шаг 4. Открыть письмо-оповещение, поступившее на электронную почту, и перейти по ссылке, указанной в этом письме (только после этих действий будет завершена регистрация на портале и запись на курс).

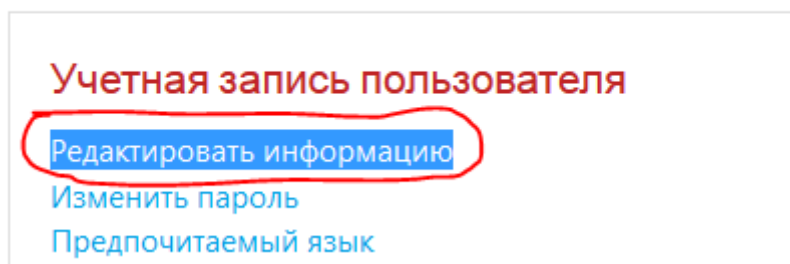
**Шаг 5.** После входа в систему, необходимо отредактировать вашу персональную информацию. Для этого:

1) В правом верхнем углу, из выпадающего меню выбрать **«Настройки»**



2) На странице с настройками вашей учетной записи, кликните по ссылке **«Редактировать информацию»**

## Настройки



3) Раздел **«Основные»**: в поле **«Имя»** добавляете свое отчество

### ▼ Основные

Имя



Иван Иванович

4) Раздел **«Необязательное»**:

- в поле **«Учреждение (организация)»** добавляете сокращенное наименование образовательной организации;
- в поле **«Отдел»** добавляете наименование группы.

Учреждение (организация)

СВФУ

Отдел

ИЕН-Б-БХ-20

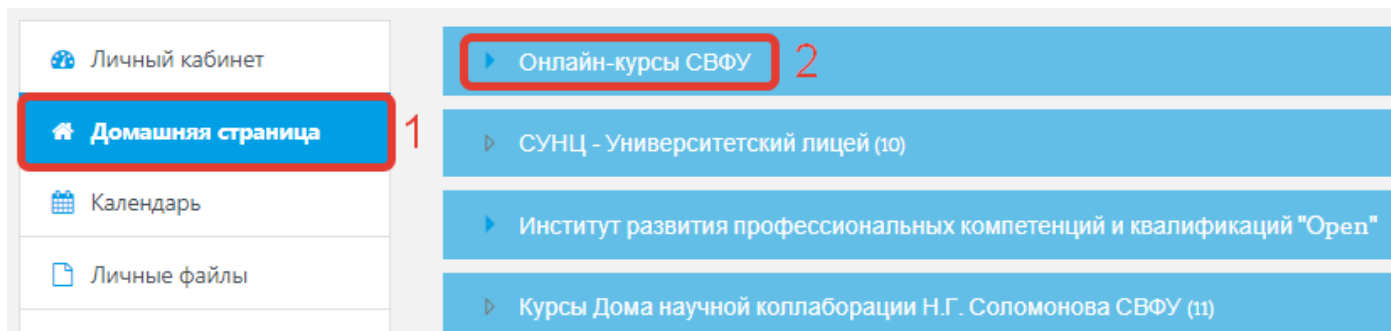
5) Для сохранения данных необходимо кликнуть по кнопке **«Обновить профиль»**.

## II. На портале есть учетная запись.

Если у вас уже имеют учетную запись (регистрацию) на портале (<https://online.s-vfu.ru>), то вам нужно выполнить следующие действия для записи на курс:

**Шаг 1.** Войти на портал, используя свою учетную запись.

**Шаг 2.** В личном кабинете кликнуть по ссылке «[Домашняя страница](#)» и выбрать раздел «[Онлайн-курсы СВФУ](#)».



Далее выбрать курс «[Стилевые решения образа](#)»

**Шаг 3.** На открывшейся странице ввести «**Кодовое слово**» **07122021** и записаться на курс

## Настройка зачисления на курс

The screenshot shows the course page for 'Стилевые решения образа'. The course title is 'Стилевые решения образа' with a search icon. Below the title, the instructors are listed: 'Преподаватель: Елена Васильевна Андреева' and 'Преподаватель: Марианна Алексеевна Верховцева'. A dropdown menu is set to 'Весна\_2022'. The 'Кодовое слово' field contains '07122021' with a red arrow pointing to it. Below the form is a red button labeled 'ЗАПИСАТЬСЯ НА КУРС' with a red arrow pointing to it.

**Шаг 5.** После этого «Самостоятельная запись» на курс будет завершена.